



*comune di BELLA*

**Nota Integrativa**  
al  
**Bilancio di Previsione**  
**2024 / 2026**

## ***Premessa***

Il principio contabile applicato concernente la programmazione di bilancio (allegato 4/1 del d.lgs. 118/2011) prevede, per gli enti che adottano la contabilità finanziaria potenziata, la stesura della nota integrativa al bilancio di previsione, ovvero una relazione esplicativa dei contenuti del bilancio. Il nuovo sistema contabile armonizzato disciplinato dal D. lgs. 118/2011 e dal D.P.C.M. 28/12/2011 ha comportato una serie di innovazioni dal punto di vista finanziario e contabile nonché programmatico gestionale di cui le più importanti sono:

- 1) nuovi schemi di bilancio con una diversa struttura delle entrate e delle spese;
- 2) previsione delle entrate e delle spese in termini di cassa per il primo esercizio di riferimento;
- 3) diverse attribuzioni in termini di variazioni di bilancio; quelle relative alla cassa e alle spese di personale per modifica delle assegnazione interne ai Servizi diventano di competenza della Giunta;
- 4) nuovi principi contabili, tra i quali quello della competenza finanziaria potenziata che comporta, tra l'altro, la costituzione obbligatoria secondo specifiche regole del Fondo Crediti di Dubbia Esigibilità (FCDE, ex Fondo Svalutazione Crediti) e del Fondo Pluriennale Vincolato (FPV);
- 5) previsione di nuovi piani dei conti integrati sia a livello finanziario che a livello economico-patrimoniale;
- 6) nuovo Documento Unico di Programmazione DUP in sostituzione della Relazione Previsionale e Programmatica.

Tutte le predette innovazioni sono contenute nei nuovi principi contabili consultabili sul sito appositamente predisposto dalla Ragioneria Generale dello Stato: <http://www.rgs.mef.gov.it/VERSIONE-I/e-GOVERNME1/ARCONET/>

La nota integrativa ha la funzione di integrare i dati quantitativi esposti negli schemi di bilancio al fine di rendere più chiara e significativa la lettura dello stesso. La nota integrativa al bilancio di previsione di cui alla lettera, presenta almeno i seguenti contenuti:

- 1) i criteri di valutazione adottati per la formulazione delle previsioni, con particolare riferimento agli stanziamenti riguardanti gli accantonamenti per le spese potenziali e al fondo crediti di dubbia esigibilità, dando illustrazione dei crediti per i quali non è previsto l'accantonamento a tale fondo;
- 2) L'elenco analitico delle quote vincolate e accantonate del risultato di amministrazione presunto al 31 dicembre dell'esercizio precedente, distinguendo i vincoli derivanti dalla legge e dai principi contabili, dai trasferimenti, da mutui e altri finanziamenti, vincoli formalmente attribuiti dall'ente;
- 3) L'elenco analitico degli utilizzi delle quote vincolate e accantonate del risultato di amministrazione presunto, distinguendo i vincoli derivanti dalla legge e dai principi contabili, dai trasferimenti, da mutui e altri finanziamenti, vincoli formalmente attribuiti dall'ente;
- 4) L'elenco degli interventi programmati per spese di investimento finanziati col ricorso al debito e con le risorse disponibili;
- 5) Nel caso in cui gli stanziamenti riguardanti il fondo pluriennale vincolato comprendono anche investimenti ancora in corso di definizione, le cause che non hanno reso possibile porre in essere la programmazione necessaria alla definizione dei relativi cronoprogrammi;
- 6) L'elenco delle garanzie principali o sussidiarie prestate dall'ente a favore di enti e di altri soggetti ai sensi delle leggi vigenti;
- 7) Gli oneri e gli impegni finanziari stimati e stanziati in bilancio, derivanti da contratti relativi a strumenti finanziari derivati o da contratti di finanziamento che includono un componente derivata;
- 8) L'elenco dei propri enti ed organismi strumentali, precisando che i relativi bilanci consuntivi sono consultabili nel proprio sito internet fermo restando quanto previsto per gli enti locali dall'articolo 172, comma 1, lettera a) del decreto legislativo 18 agosto 2000, n.267;
- 9) L'elenco delle partecipazioni possedute con l'indicazione della relativa quota percentuale;
- 10) Altre informazioni riguardanti le previsioni, richieste dalla legge o necessarie per l'interpretazione del bilancio.

Per meglio comprendere la composizione del bilancio del nostro ente procederemo alla sua presentazione articolando il contenuto nelle quattro principali gestioni:

- Bilancio corrente

- Bilancio investimenti
- Bilancio movimento fondi
- Bilancio servizi per conto di terzi.

#### BILANCIO CORRENTE

Raggruppa le entrate e le spese correnti necessarie per la gestione ordinaria dell'ente. L'equilibrio del bilancio corrente è espressamente richiesto dalla legge. L'art. 162 del T.U. infatti recita: “Le previsioni di competenza relative alle spese correnti sommate alle previsioni di competenza relative alle quote di capitale delle rate di ammortamento dei mutui e dei prestiti obbligazionari non possono essere complessivamente superiori alle previsioni di competenza dei primi tre titoli dell'entrata e non possono avere altra forma di finanziamento, salvo le eccezioni previste per legge”.

#### BILANCIO INVESTIMENTI

Esponde il risultato delle somme destinate a modificare la situazione patrimoniale dell'ente attraverso la realizzazione di infrastrutture o l'acquisizione di beni mobili, macchine e attrezzature. In particolare le spese che l'ente ha sostenuto per gli investimenti sono quelle finalizzate alla realizzazione ed acquisto di impianti, opere e beni non destinati all'uso comune. Tali spese permettono di assicurare le infrastrutture necessarie per l'esercizio delle sue funzioni istituzionali, per l'attuazione dei servizi pubblici e per promuovere e consolidare lo sviluppo sociale ed economico della popolazione. Anche questo equilibrio è espressamente richiesto dalla legge. L'art. 199 del T.U. recita: “Per l'attivazione degli investimenti gli enti locali possono utilizzare:

- a) entrate correnti destinate per legge agli investimenti;
- b) avanzi di bilancio costituiti da eccedenze di entrate correnti rispetto alle spese correnti aumentate delle quote capitali di ammortamento dei prestiti;
- c) entrate derivanti dall'alienazione di beni e diritti patrimoniali, riscossioni di crediti, proventi da concessioni edilizie e relative sanzioni;
- d) entrate derivanti da trasferimenti in conto capitale dello Stato, delle Regioni, da altri interventi pubblici e privati finalizzati agli investimenti, da interventi finalizzati da parte di organismi comunitari e internazionali;
- e) avanzo di amministrazione;
- f) mutui passivi;
- g) altre forme di ricorso al mercato finanziario consentite dalla legge.

#### BILANCIO MOVIMENTO DI FONDI

Evidenzia quelle poste compensative di entrata e di spesa che hanno riflessi solo sugli aspetti finanziari della gestione senza influenzarne quelli economici. Questo bilancio pone in correlazione tutti quei flussi finanziari di entrate e di uscita diretti ad assicurare un adeguato livello di liquidità all'Ente senza influenzare le due precedenti gestioni.

#### SERVIZI PER CONTO DI TERZI

Il bilancio dei servizi per conto di terzi, infine, comprende tutte quelle operazioni poste in essere dall'Ente in nome e per conto di altri soggetti.

## Criteria di valutazione adottati

I criteri di valutazione adottati nella formulazione delle previsioni triennali di entrata e spesa del bilancio di previsione 2023 - 2025 rispettano i principi di cui all'art. 80 del d.lgs. n. 118/2011 e del relativo all'allegato n. 1 "Principi generali o postulati":

1. Principio dell'annualità;
2. Principio dell'unità;
3. Principio dell'universalità;
4. Principio dell'integrità;
5. Principio della veridicità, attendibilità, correttezza e comprensibilità;
6. Principio della significatività e rilevanza;
7. Principio della flessibilità;
8. Principio della congruità;
9. Principio della prudenza;
10. Principio della coerenza;
11. Principio della continuità e della costanza;
12. Principio della comparabilità e della verificabilità;
13. Principio della neutralità;
14. Principio della pubblicità;
15. Principio dell'equilibrio di bilancio;
16. Principio della competenza finanziaria;
17. Principio della competenza economica;
18. Principio della prevalenza della sostanza sulla forma.

Le previsioni di entrata sono classificate in:

- a) *titoli*, definiti secondo la fonte di provenienza dell'entrata;
- b) *tipologie*, definite in base alla natura delle entrate, nell'ambito di ciascuna fonte di provenienza. La tipologia rappresenta l'unità elementare del bilancio parte entrata.

Le previsioni di spesa sono classificate in:

- a) *missioni*, che rappresentano le funzioni principali e gli obiettivi strategici perseguiti dagli enti locali, utilizzando risorse finanziarie, umane e strumentali ad esse destinate;
- b) *programmi*, che rappresentano gli aggregati omogenei di attività svolte a perseguire gli obiettivi definiti nell'ambito delle missioni. Il programma rappresenta pertanto l'unità elementare del bilancio parte spesa.

La formulazione delle previsioni è stata effettuata:

1. per ciò che concerne l'*entrata*, le previsioni sono state stimate con riferimento ai presumibili livelli di accertamento dell'esercizio 2023 definiti con riferimento all'applicazione del principio di contabilità finanziaria potenziata, rettificata per eventuali aumenti/riduzioni che possono intervenire da modifiche normative e da indirizzi già assunti;

2. per ciò che concerne la *spesa*, tenendo conto dei livelli delle previsioni iniziali 2022 eventualmente modificate nel corso dell'esercizio per effetto di intervenute esigenze di fabbisogni finanziari ricorrenti, delle spese obbligatorie, di quelle consolidate, di quelle derivanti da obbligazioni già assunte in esercizi precedenti, delle spese che presumibilmente inizieranno a divenire esigibili dal 2023.

In particolare, per garantire la flessibilità del bilancio, nella missione "Fondi e Accantonamenti", all'interno del programma "Fondo di riserva", è stato previsto un *fondo di riserva* conforme ai limiti di cui all'art. 166 comma 2-ter del d.lgs. n. 267/2000:

- o non inferiore allo 0,30 e non superiore al 2 per cento del totale delle spese correnti dicompetenza inizialmente previste in bilancio;

| <b>BILANCIO</b> | <b>SPESE CORRENTI</b> | <b>Minimo 0,3%</b> | <b>Massimo 2,0%</b> | <b>STANZIAMENTO FONDO DI RISERVA</b> | <b>% Applicata</b> |
|-----------------|-----------------------|--------------------|---------------------|--------------------------------------|--------------------|
| <b>2024.</b>    | 3.955.022,21          | 11.865,07          | 79.100,44           | 33.051,48                            | 0,84               |
| <b>2025.</b>    | 3.949.221,93          | 11.847,67          | 78.984,44           | 33.051,48                            | 0,84               |
| <b>2026.</b>    | 4.012.360,27          | 12.037,08          | 80.247,21           | 30.251,48                            | 0,75               |

Inoltre, sempre nella missione "Fondi e Accantonamenti", all'interno del programma "Fondo di riserva", è stato iscritto un *fondo di riserva di cassa* non inferiore allo 0,2 per cento delle spese finali (costituito dalla somma dei primi tre titoli delle spese), il cui utilizzo avviene con deliberazioni dell'organo esecutivo.

| <b>SPESE FINALI</b> | <b>Minimo 0,20%</b> | <b>STANZIAMENTO FONDO DI RISERVA DI CASSA</b> | <b>% Applicata</b> |
|---------------------|---------------------|---|--------------------|
| 5.916.010,76        | 11.832,02           | 100.000,00                                    | 1,69%              |

In più, così come espressamente richiesto nell'allegato n. 4/1, di seguito sono descritti i criteri che hanno condotto alla valorizzazione nel programma "Altri fondi" all'interno della missione "Fondi e Accantonamenti", delle voci di spesa all'interno del macroaggregato "Altre spese correnti":

- a) degli stanziamenti riguardanti gli accantonamenti al *fondo crediti di dubbia esigibilità*, dando illustrazione dei crediti per i quali non è previsto per legge o altra disposizione l'accantonamento a tale fondo.

Per quanto invece concerne la valorizzazione del *fondo crediti di dubbia esigibilità*, i relativi stanziamenti sono stati determinati anch'essi nel rispetto del principio di *prudenza* e dei valori stabiliti dalla legge n. 190/2014. A tal fine è previsto nel bilancio di previsione nella missione "Fondi e

accantonamenti” il programma “Fondo crediti di dubbia esigibilità” il cui ammontare è determinato in considerazione della dimensione degli stanziamenti relativi ai crediti che si prevede si formeranno nell’esercizio, della loro natura e dell’andamento del fenomeno negli ultimi cinque esercizi precedenti (la media del rapporto tra incassi e accertamenti per ciascuna tipologia di entrata).

Il fondo è stato calcolato secondo quanto stabilito dal principio contabile con riferimento alla media dell’andamento delle entrate (accertamenti/incassi) nel quinquennio precedente.

Non si è proceduto all’accantonamento al fondo crediti di dubbia esigibilità per:

- i crediti da altre amministrazioni pubbliche e dalla U.E., in quanto destinate ad essere accertate a seguito dell’assunzione dell’impegno da parte dell’amministrazione erogante;
- i crediti assistiti da fidejussione;
- le entrate tributarie che sulla base dei nuovi principi sono accertate per cassa (v. principio contabile 3.7);
- altre entrate che l’ente non considera di dubbia e difficile esazione per le seguenti ragioni:

| <b>Fondo crediti di dubbia esigibilità - bilancio di previsione 2024</b> |          |  |                               |   |   |
|--|----------|--|-------------------------------|---|---|
| Classificazione  | Capitolo | Descrizione  |                               | Accantonamento minimo                           | Accantonamento effettivo                        |
| <b>1</b>   |          | <b>Entrate correnti di natura tributaria, contributiva e perequativa</b>                                       |                               |   |   |
| <b>1.01</b>  |          | <b>Tributi</b>   |                               |   |   |
| 1.01.01.08.002   | 201.1    | Riscossione ICI/IMU per accertamenti anni precedenti<br>Modalità di calcolo: Media semplice sui totali (67,53) | 2024<br>2025<br>2026          | 43.894,50<br>43.894,50<br>43.894,50             | 43.894,50<br>43.894,50<br>43.894,50             |
| 1.01.01.51.001   | 800.1    | Tassa per lo smaltimento dei rifiuti solidi urbani<br>Modalità di calcolo: Media semplice sui totali (15,92)   | 2024<br>2025<br>2026          | 95.928,12<br>96.890,75<br>96.890,75             | 95.928,12<br>96.890,75<br>96.890,75             |
| 1.01.01.51.002   | 801.2    | Accertamenti TARSU in generale<br>Modalità di calcolo: Media ponderata sui totali (70,20)                      | 2024<br>2025<br>2026          | 3.510,00<br>3.510,00<br>3.510,00                | 3.510,00<br>3.510,00<br>3.510,00                |
|  |          | <b>Totale Tipologia 1.01</b>   | <b>2024<br/>2025<br/>2026</b> | <b>143.332,62<br/>144.295,25<br/>144.295,25</b> | <b>143.332,62<br/>144.295,25<br/>144.295,25</b> |
|  |          | <b>Totale Titolo 1</b>   | <b>2024<br/>2025<br/>2026</b> | <b>143.332,62<br/>144.295,25<br/>144.295,25</b> | <b>143.332,62<br/>144.295,25<br/>144.295,25</b> |
| <b>3</b>   |          | <b>Entrate extratributarie</b>   |                               |   |   |
| <b>3.01</b>  |          | <b>Vendita di beni e servizi e proventi derivanti dalla gestione dei beni</b>                                  |                               |   |   |
| 3.01.03.01.001   | 4000.1   | Canoni Enfiteuci<br>Modalità di calcolo: Media semplice singoli anni (66,18)                                   | 2024<br>2025<br>2026          | 3.309,00<br>3.309,00<br>3.309,00                | 3.309,00<br>3.309,00<br>3.309,00                |
| 3.01.03.01.001   | 4000.2   | Canoni Enfiteuci anni precedenti<br>Modalità di calcolo: Media semplice sui totali (54,49)                     | 2024<br>2025<br>2026          | 544,90<br>544,90<br>544,90                      | 544,90<br>544,90<br>544,90                      |
| 3.01.03.01.002   | 31312.10 | Canone unico patrimoniale<br>Modalità di calcolo: Media semplice sui totali (11,80)                            | 2024<br>2025<br>2026          | 3.068,00<br>3.068,00<br>3.068,00                | 2.832,00<br>2.832,00<br>2.832,00                |

|                |        |  |             |                   |                   |
|----------------|--------|--|-------------|-------------------|-------------------|
| 3.01.03.02.002 | 3500.1 | Fitti reali di fabbricati<br>Modalità di calcolo: Media semplice sui totali (17,99)  | 2024        | 899,50            | 899,50            |
|                |        |  | 2025        | 899,50            | 899,50            |
|                |        |  | 2026        | 899,50            | 899,50            |
|                |        | <b>Totale Tipologia 3.01</b>   | <b>2024</b> | <b>7.821,40</b>   | <b>7.585,40</b>   |
|                |        |  | <b>2025</b> | <b>7.821,40</b>   | <b>7.585,40</b>   |
|                |        |  | <b>2026</b> | <b>7.821,40</b>   | <b>7.585,40</b>   |
| <b>3.02</b>    |        | <b>Proventi derivanti dall'attività di controllo e repressione delle irregolarità e degli illeciti</b>   |             |                   |                   |
| 3.02.02.01.003 | 2300.1 | Sanzioni amministrative per violazione di regolamenti Comunali, ordinanze e n° di Legge<br>Modalità di calcolo: Media semplice sui totali (7,09) | 2024        | 106,35            | 106,35            |
|                |        |  | 2025        | 106,35            | 106,35            |
|                |        |  | 2026        | 106,35            | 106,35            |
| 3.02.02.01.004 | 2300.2 | Sanzioni per infrazioni al codice della strada (cap. U 1993.1 1993.5 50% vincolato)<br>Modalità di calcolo: Media semplice sui totali (15,48)    | 2024        | 928,80            | 928,80            |
|                |        |  | 2025        | 928,80            | 928,80            |
|                |        |  | 2026        | 928,80            | 928,80            |
|                |        | <b>Totale Tipologia 3.02</b>   | <b>2024</b> | <b>1.035,15</b>   | <b>1.035,15</b>   |
|                |        |  | <b>2025</b> | <b>1.035,15</b>   | <b>1.035,15</b>   |
|                |        |  | <b>2026</b> | <b>1.035,15</b>   | <b>1.035,15</b>   |
|                |        | <b>Totale Titolo 3</b>   | <b>2024</b> | <b>8.856,55</b>   | <b>8.620,55</b>   |
|                |        |  | <b>2025</b> | <b>8.856,55</b>   | <b>8.620,55</b>   |
|                |        |  | <b>2026</b> | <b>8.856,55</b>   | <b>8.620,55</b>   |
|                |        | <b>Totale</b>  | <b>2024</b> | <b>152.189,17</b> | <b>151.953,17</b> |
|                |        |  | <b>2025</b> | <b>153.151,80</b> | <b>152.915,80</b> |
|                |        |  | <b>2026</b> | <b>153.151,80</b> | <b>152.915,80</b> |

## Fondo crediti di dubbia esigibilità - bilancio di previsione 2024

### Titolo 1 Entrate correnti di natura tributaria, contributiva e perequativa

#### Capitolo 201.1 (1.01.01.08.002) Riscossione ICI/IMU per accertamenti anni precedenti

| Anno          | Accertamenti      | Incassi          | % incassi/<br>accertamenti |  | %   | Bilancio 2024 | Bilancio 2025 | Bilancio 2026 |
|---------------|-------------------|------------------|----------------------------|--|-----|---------------|---------------|---------------|
|               |                   |                  |                            | Previsione   |     | 65.000,00     | 65.000,00     | 65.000,00     |
| 2022          | 65.000,00         | 25.772,15        | 39,65                      | Accantonamento media sui totali (67,53%)                   | 100 | 43.894,50     | 43.894,50     | 43.894,50     |
| 2021          | 65.000,00         | 31.267,80        | 48,10                      | Accantonamento media dei rapporti annui (77,24%)           | 100 | 50.206,00     | 50.206,00     | 50.206,00     |
| 2020          | 20.000,00         | 0,00             | 0,00                       | Accantonamento media ponderata sui totali (60,44%)         | 100 | 39.286,00     | 39.286,00     | 39.286,00     |
| 2019          | 18.000,00         | 836,00           | 4,64                       | Accantonamento media ponderata dei rapporti annui (66,68%) | 100 | 43.342,00     | 43.342,00     | 43.342,00     |
| 2018          | 30.000,00         | 6.424,00         | 21,41                      |  |     |               |               |               |
| <b>Totale</b> | <b>198.000,00</b> | <b>64.299,95</b> | <b>32,47</b>               |  |     |               |               |               |

Media sui totali (MT) 32,47      Media dei rapporti annui (MR) 22,76  
Media ponderata sui totali (PT) 39,56      Media ponderata dei rapporti annui (PR) 33,32

#### Capitolo 800.1 (1.01.01.51.001) Tassa per lo smaltimento dei rifiuti solidi urbani

| Anno | Accertamenti | Incassi    | % incassi/<br>accertamenti |  | %   | Bilancio 2024 | Bilancio 2025 | Bilancio 2026 |
|------|--------------|------------|----------------------------|--|-----|---------------|---------------|---------------|
|      |              |            |                            | Previsione                                       |     | 602.563,57    | 608.610,27    | 608.610,27    |
| 2022 | 619.722,66   | 510.107,36 | 82,31                      | Accantonamento media sui totali (15,92%)         | 100 | 95.928,12     | 96.890,75     | 96.890,75     |
| 2021 | 616.693,71   | 469.188,25 | 76,08                      | Accantonamento media dei rapporti annui (15,66%) | 100 | 94.361,46     | 95.308,37     | 95.308,37     |
| 2020 | 545.723,78   | 523.208,49 | 95,87                      |  |     |               |               |               |

|               |                     |                     |              |  |     |            |            |            |
|---------------|---------------------|---------------------|--------------|--|-----|------------|------------|------------|
| 2019          | 599.043,61          | 495.026,66          | 82,64        | Accantonamento media ponderata sui totali (18,40%)         | 100 | 110.871,70 | 111.984,29 | 111.984,29 |
| 2018          | 600.905,30          | 509.714,86          | 84,82        |  |     |            |            |            |
| <b>Totale</b> | <b>2.982.089,06</b> | <b>2.507.245,62</b> | <b>84,08</b> | Accantonamento media ponderata dei rapporti annui (18,23%) | 100 | 109.847,34 | 110.949,65 | 110.949,65 |

Media sui totali (MT) 84,08      Media dei rapporti annui (MR) 84,34  
Media ponderata sui totali (PT) 81,60      Media ponderata dei rapporti annui (PR) 81,77

#### Capitolo 801.2 (1.01.01.51.002) Accertamenti TAR SU in generale

| Anno          | Accertamenti      | Incassi          | % incassi/accertamenti |  | %   | Bilancio 2024 | Bilancio 2025 | Bilancio 2026 |
|---------------|-------------------|------------------|------------------------|--|-----|---------------|---------------|---------------|
| 2022          | 0,00              | 0,00             | 100,00                 | Previsione   |     | 5.000,00      | 5.000,00      | 5.000,00      |
| 2021          | 35.000,00         | 16.946,00        | 48,42                  | Accantonamento media sui totali (82,73%)                   | 100 | 4.136,50      | 4.136,50      | 4.136,50      |
| 2020          | 50.000,00         | 308,00           | 0,62                   | Accantonamento media dei rapporti annui (82,54%)           | 100 | 4.127,00      | 4.127,00      | 4.127,00      |
| 2019          | 20.000,00         | 0,00             | 0,00                   | Accantonamento media ponderata sui totali (70,20%)         | 100 | 3.510,00      | 3.510,00      | 3.510,00      |
| 2018          | 25.000,00         | 5.201,00         | 20,80                  | Accantonamento media ponderata dei rapporti annui (80,56%) | 100 | 4.028,00      | 4.028,00      | 4.028,00      |
| <b>Totale</b> | <b>130.000,00</b> | <b>22.455,00</b> | <b>17,27</b>           |  |     |               |               |               |

Media sui totali (MT) 17,27      Media dei rapporti annui (MR) 17,46  
Media ponderata sui totali (PT) 29,80      Media ponderata dei rapporti annui (PR) 19,44

#### Totale titolo 1

| Anno          | Accertamenti        | Incassi             | % incassi/accertamenti |   | %   | Bilancio 2024 | Bilancio 2025 | Bilancio 2026 |
|---------------|---------------------|---------------------|------------------------|---|-----|---------------|---------------|---------------|
| 2022          | 684.722,66          | 535.879,51          | 78,26                  | Previsione  |     | 672.563,57    | 678.610,27    | 678.610,27    |
| 2021          | 716.693,71          | 517.402,05          | 72,19                  | Accantonamento media sui totali                   | 100 | 143.959,12    | 144.921,75    | 144.921,75    |
| 2020          | 615.723,78          | 523.516,49          | 85,02                  | Accantonamento media dei rapporti annui           | 100 | 148.694,46    | 149.641,37    | 149.641,37    |
| 2019          | 637.043,61          | 495.862,66          | 77,84                  | Accantonamento media ponderata sui totali         | 100 | 153.667,70    | 154.780,29    | 154.780,29    |
| 2018          | 655.905,30          | 521.339,86          | 79,48                  | Accantonamento media ponderata dei rapporti annui | 100 | 157.217,34    | 158.319,65    | 158.319,65    |
| <b>Totale</b> | <b>3.310.089,06</b> | <b>2.594.000,57</b> | <b>78,37</b>           |   |     |               |               |               |

#### Titolo 3 Entrate extratributarie

##### Capitolo 4000.1 (3.01.03.01.001) Canoni Enfiteuci

| Anno          | Accertamenti     | Incassi          | % incassi/accertamenti |  | %   | Bilancio 2024 | Bilancio 2025 | Bilancio 2026 |
|---------------|------------------|------------------|------------------------|--|-----|---------------|---------------|---------------|
| 2022          | 8.999,44         | 2.554,92         | 28,39                  | Previsione   |     | 5.000,00      | 5.000,00      | 5.000,00      |
| 2021          | 7.918,87         | 3.207,75         | 40,51                  | Accantonamento media sui totali (74,21%)                   | 100 | 3.710,50      | 3.710,50      | 3.710,50      |
| 2020          | 5.000,00         | 2.744,32         | 54,89                  | Accantonamento media dei rapporti annui (66,18%)           | 100 | 3.309,00      | 3.309,00      | 3.309,00      |
| 2019          | 20.000,00        | 2.302,97         | 11,51                  | Accantonamento media ponderata sui totali (70,06%)         | 100 | 3.503,00      | 3.503,00      | 3.503,00      |
| 2018          | 0,00             | 0,00             | 100,00                 | Accantonamento media ponderata dei rapporti annui (69,14%) | 100 | 3.457,00      | 3.457,00      | 3.457,00      |
| <b>Totale</b> | <b>41.918,31</b> | <b>10.809,96</b> | <b>25,79</b>           |  |     |               |               |               |

Media sui totali (MT) 25,79      Media dei rapporti annui (MR) 33,82  
Media ponderata sui totali (PT) 29,94      Media ponderata dei rapporti annui (PR) 30,86

##### Capitolo 4000.2 (3.01.03.01.001) Canoni Enfiteuci anni precedenti

| Anno | Accertamenti | Incassi | % incassi/accertamenti |  | %   | Bilancio 2024 | Bilancio 2025 | Bilancio 2026 |
|------|--------------|---------|------------------------|--|-----|---------------|---------------|---------------|
| 2022 | 0,00         | 0,00    | 100,00                 | Previsione                               |     | 1.000,00      | 1.000,00      | 1.000,00      |
| 2021 | 0,00         | 0,00    | 100,00                 | Accantonamento media sui totali (54,49%) | 100 | 544,90        | 544,90        | 544,90        |



|               |                  |                  |              |  |     |        |        |        |
|---------------|------------------|------------------|--------------|--|-----|--------|--------|--------|
| 2020          | 10.000,00        | 2.038,35         | 20,38        | Accantonamento media dei rapporti annui (56,18%)           | 100 | 561,80 | 561,80 | 561,80 |
| 2019          | 50.000,00        | 5.540,57         | 11,08        | Accantonamento media ponderata sui totali (54,49%)         | 100 | 544,90 | 544,90 | 544,90 |
| 2018          | 36.201,12        | 36.201,12        | 100,00       | Accantonamento media ponderata dei rapporti annui (86,15%) | 100 | 861,50 | 861,50 | 861,50 |
| <b>Totale</b> | <b>96.201,12</b> | <b>43.780,04</b> | <b>45,51</b> |  |     |        |        |        |

Media sui totali (MT) 45,51      Media dei rapporti annui (MR) 43,82  
Media ponderata sui totali (PT) 45,51      Media ponderata dei rapporti annui (PR) 13,85

#### Capitolo 31312.10 (3.01.03.01.002) Canone unico patrimoniale

| Anno          | Accertamenti     | Incassi          | % incassi/accertamenti |  | %   | Bilancio 2024 | Bilancio 2025 | Bilancio 2026 |
|---------------|------------------|------------------|------------------------|--|-----|---------------|---------------|---------------|
|               |                  |                  |                        | Previsione   |     | 26.000,00     | 26.000,00     | 26.000,00     |
| 2022          | 24.655,77        | 24.282,17        | 98,48                  | Accantonamento media sui totali (11,80%)                   | 100 | 3.068,00      | 3.068,00      | 3.068,00      |
| 2021          | 18.865,98        | 14.103,10        | 74,75                  | Accantonamento media dei rapporti annui (13,39%)           | 100 | 3.481,40      | 3.481,40      | 3.481,40      |
| 2020          | 0,00             | 0,00             | 100,00                 | Accantonamento media ponderata sui totali (11,80%)         | 100 | 3.068,00      | 3.068,00      | 3.068,00      |
| 2019          | 0,00             | 0,00             | 100,00                 | Accantonamento media ponderata dei rapporti annui (39,07%) | 100 | 10.158,20     | 10.158,20     | 10.158,20     |
| 2018          | 0,00             | 0,00             | 100,00                 |  |     |               |               |               |
| <b>Totale</b> | <b>43.521,75</b> | <b>38.385,27</b> | <b>88,20</b>           |  |     |               |               |               |

Media sui totali (MT) 88,20      Media dei rapporti annui (MR) 86,61  
Media ponderata sui totali (PT) 88,20      Media ponderata dei rapporti annui (PR) 60,93

#### Capitolo 3500.1 (3.01.03.02.002) Fitti reali di fabbricati

| Anno          | Accertamenti     | Incassi          | % incassi/accertamenti |  | %   | Bilancio 2024 | Bilancio 2025 | Bilancio 2026 |
|---------------|------------------|------------------|------------------------|--|-----|---------------|---------------|---------------|
|               |                  |                  |                        | Previsione   |     | 5.000,00      | 5.000,00      | 5.000,00      |
| 2022          | 8.001,60         | 5.679,60         | 70,98                  | Accantonamento media sui totali (17,99%)                   | 100 | 899,50        | 899,50        | 899,50        |
| 2021          | 8.260,00         | 3.616,00         | 43,78                  | Accantonamento media dei rapporti annui (17,05%)           | 100 | 852,50        | 852,50        | 852,50        |
| 2020          | 1.786,00         | 1.786,00         | 100,00                 | Accantonamento media ponderata sui totali (30,72%)         | 100 | 1.536,00      | 1.536,00      | 1.536,00      |
| 2019          | 10.542,72        | 10.542,72        | 100,00                 | Accantonamento media ponderata dei rapporti annui (29,84%) | 100 | 1.492,00      | 1.492,00      | 1.492,00      |
| 2018          | 10.126,00        | 10.126,00        | 100,00                 |  |     |               |               |               |
| <b>Totale</b> | <b>38.716,32</b> | <b>31.750,32</b> | <b>82,01</b>           |  |     |               |               |               |

Media sui totali (MT) 82,01      Media dei rapporti annui (MR) 82,95  
Media ponderata sui totali (PT) 69,28      Media ponderata dei rapporti annui (PR) 70,16

#### Capitolo 2300.1 (3.02.02.01.003) Sanzioni amministrative per violazione di regolamenti Comunali, ordinanze e n° di Legge

| Anno          | Accertamenti     | Incassi          | % incassi/accertamenti |  | %   | Bilancio 2024 | Bilancio 2025 | Bilancio 2026 |
|---------------|------------------|------------------|------------------------|--|-----|---------------|---------------|---------------|
|               |                  |                  |                        | Previsione   |     | 1.500,00      | 1.500,00      | 1.500,00      |
| 2022          | 200,01           | 200,01           | 100,00                 | Accantonamento media sui totali (7,09%)                    | 100 | 106,35        | 106,35        | 106,35        |
| 2021          | 2.670,00         | 1.020,00         | 38,20                  | Accantonamento media dei rapporti annui (15,45%)           | 100 | 231,75        | 231,75        | 231,75        |
| 2020          | 333,00           | 333,00           | 100,00                 | Accantonamento media ponderata sui totali (18,97%)         | 100 | 284,55        | 284,55        | 284,55        |
| 2019          | 20.070,00        | 20.070,00        | 100,00                 | Accantonamento media ponderata dei rapporti annui (31,53%) | 100 | 472,95        | 472,95        | 472,95        |
| 2018          | 0,00             | 0,00             | 100,00                 |  |     |               |               |               |
| <b>Totale</b> | <b>23.273,01</b> | <b>21.623,01</b> | <b>92,91</b>           |  |     |               |               |               |

Media sui totali (MT) 92,91      Media dei rapporti annui (MR) 84,55  
Media ponderata sui totali (PT) 81,03      Media ponderata dei rapporti annui (PR) 68,47

#### Capitolo 2300.2 (3.02.02.01.004) Sanzioni per infrazioni al codice della strada (cap. U 1993.1 1993.5 50% vincolato)

| Anno | Accertamenti | Incassi | % incassi/accertamenti |            | % | Bilancio 2024 | Bilancio 2025 | Bilancio 2026 |
|------|--------------|---------|------------------------|------------|---|---------------|---------------|---------------|
|      |              |         |                        | Previsione |   | 6.000,00      | 6.000,00      | 6.000,00      |
| 2022 | 574,01       | 574,01  | 100,00                 |            |   |               |               |               |

|               |                 |                 |              |  |     |          |          |          |
|---------------|-----------------|-----------------|--------------|--|-----|----------|----------|----------|
| 2021          | 2.675,64        | 1.225,64        | 45,81        | Accantonamento media sui totali (15,48%)                   | 100 | 928,80   | 928,80   | 928,80   |
| 2020          | 676,99          | 676,99          | 100,00       | Accantonamento media dei rapporti annui (10,84%)           | 100 | 650,40   | 650,40   | 650,40   |
| 2019          | 2.761,65        | 2.761,65        | 100,00       | Accantonamento media ponderata sui totali (29,01%)         | 100 | 1.740,60 | 1.740,60 | 1.740,60 |
| 2018          | 2.678,55        | 2.678,55        | 100,00       |  |     |          |          |          |
| <b>Totale</b> | <b>9.366,84</b> | <b>7.916,84</b> | <b>84,52</b> | Accantonamento media ponderata dei rapporti annui (18,97%) | 100 | 1.138,20 | 1.138,20 | 1.138,20 |

Media sui totali (MT) 84,52      Media dei rapporti annui (MR) 89,16  
Media ponderata sui totali (PT) 70,99      Media ponderata dei rapporti annui (PR) 81,03

### Totale titolo 3

| Anno          | Accertamenti      | Incassi           | % incassi/accertamenti |   | %   | Bilancio 2024 | Bilancio 2025 | Bilancio 2026 |
|---------------|-------------------|-------------------|------------------------|---|-----|---------------|---------------|---------------|
|               |                   |                   |                        | Previsione  |     | 44.500,00     | 44.500,00     | 44.500,00     |
| 2022          | 42.430,83         | 33.290,71         | 78,46                  | Accantonamento media sui totali                   | 100 | 9.258,05      | 9.258,05      | 9.258,05      |
| 2021          | 40.390,49         | 23.172,49         | 57,37                  |   |     |               |               |               |
| 2020          | 17.795,99         | 7.578,66          | 42,59                  | Accantonamento media dei rapporti annui           | 100 | 9.086,85      | 9.086,85      | 9.086,85      |
| 2019          | 103.374,37        | 41.217,91         | 39,87                  |   |     |               |               |               |
| 2018          | 49.005,67         | 49.005,67         | 100,00                 | Accantonamento media ponderata sui totali         | 100 | 10.677,05     | 10.677,05     | 10.677,05     |
| <b>Totale</b> | <b>252.997,35</b> | <b>154.265,44</b> | <b>60,98</b>           | Accantonamento media ponderata dei rapporti annui | 100 | 17.579,85     | 17.579,85     | 17.579,85     |

### Totale complessivo

| Anno          | Accertamenti        | Incassi             | % incassi/accertamenti |   | %   | Bilancio 2024 | Bilancio 2025 | Bilancio 2026 |
|---------------|---------------------|---------------------|------------------------|---|-----|---------------|---------------|---------------|
|               |                     |                     |                        | Previsione  |     | 717.063,57    | 723.110,27    | 723.110,27    |
| 2022          | 727.153,49          | 569.170,22          | 78,27                  | Accantonamento media sui totali                   | 100 | 153.217,17    | 154.179,80    | 154.179,80    |
| 2021          | 757.084,20          | 540.574,54          | 71,40                  |   |     |               |               |               |
| 2020          | 633.519,77          | 531.095,15          | 83,83                  | Accantonamento media dei rapporti annui           | 100 | 157.781,31    | 158.728,22    | 158.728,22    |
| 2019          | 740.417,98          | 537.080,57          | 72,54                  |   |     |               |               |               |
| 2018          | 704.910,97          | 570.345,53          | 80,91                  | Accantonamento media ponderata sui totali         | 100 | 164.344,75    | 165.457,34    | 165.457,34    |
| <b>Totale</b> | <b>3.563.086,41</b> | <b>2.748.266,01</b> | <b>77,13</b>           | Accantonamento media ponderata dei rapporti annui | 100 | 174.797,19    | 175.899,50    | 175.899,50    |

## Risultato di amministrazione.

Il risultato di amministrazione presunto al 31/12/2023 è così composto:

| <b>Prospetto dimostrativo risultato di amministrazione</b>                       |  |                     |
|--|--|---------------------|
| <b>1) Determinazione del risultato di amministrazione presunto al 31/12/2023</b> |  |                     |
| <b>(+)</b>   | <b>Risultato di amministrazione iniziale dell'esercizio 2023</b>   | <b>2.226.383,85</b> |
| (+)  | Fondo pluriennale vincolato iniziale dell'esercizio 2023   | 891.783,96          |
| (+)  | Entrate già accertate nell'esercizio 2023  | 11.909.997,20       |
| (-)  | Uscite già impegnate nell'esercizio 2023   | 12.926.552,60       |
| (-)  | Riduzione dei residui attivi già verificatasi nell'esercizio 2023  | 0,00                |
| (+)  | Incremento dei residui attivi già verificatasi nell'esercizio 2023   | 6.131,76            |
| (+)  | Riduzione dei residui passivi già verificatasi nell'esercizio 2023   | 7.000,00            |
| <b>(=)</b>   | <b>Risultato di amministrazione dell'esercizio 2023 alla data di redazione del bilancio di previsione dell'anno 2024</b> | <b>2.114.744,17</b> |
| (+)  | Entrate che prevedo di accertare per il restante periodo dell'esercizio 2023   | 0,00                |
| (-)  | Spese che prevedo di impegnare per il restante periodo dell'esercizio 2023   | 0,00                |
| (-)  | Riduzione dei residui attivi presunta per il restante periodo dell'esercizio 2023  | 0,00                |
| (+)  | Incremento dei residui attivi presunto per il restante periodo dell'esercizio 2023                                       | 0,00                |
| (+)  | Riduzione dei residui passivi presunta per il restante periodo dell'esercizio 2023                                       | 0,00                |
| (-)  | Fondo pluriennale vincolato finale presunto dell'esercizio 2023 (1)  | 0,00                |
| <b>(=)</b>   | <b>A) Risultato di amministrazione presunto al 31/12/2023</b>  | <b>2.114.744,17</b> |
| <b>2) Composizione del risultato di amministrazione presunto al 31/12/2023</b>   |  |                     |
| <b>Parte accantonata (3)</b>   |  |                     |
|  | Fondo crediti di dubbia esigibilità al 31/12 (4)   | 490.794,83          |
|  | Fondo anticipazioni liquidità (5)  | 250.593,86          |
|  | Fondo perdite società partecipate (5)  | 11.510,00           |
|  | Fondo contenzioso (5)  | 185.000,00          |
|  | Altri accantonamenti (5)   | 52.720,36           |
|  | <b>B) Totale parte accantonata</b>   | <b>990.619,05</b>   |
| <b>Parte vincolata al 31/12/2023</b>   |  |                     |
|  | Vincoli derivanti da leggi e dai principi contabili  | 104.548,18          |
|  | Vincoli derivanti da trasferimenti   | 504.476,07          |
|  | Vincoli derivanti dalla contrazione di mutui   | 0,00                |
|  | Vincoli formalmente attribuiti dall'ente   | 29.022,68           |
|  | Altri vincoli  | 4.663,47            |

|   |  |                   |
|---|--|-------------------|
|   | <b>C) Totale parte vincolata</b>   | <b>642.710,40</b> |
| <b>Parte destinata agli investimenti</b>  |  |                   |
|   | <b>D) Totale parte destinata agli investimenti</b>   | <b>4.362,20</b>   |
|   | <b>E) Totale parte disponibile (E=A-B-C-D)</b>   | <b>477.052,52</b> |
|   | F) di cui Disavanzo da debito autorizzato e non contratto (6)  | 0,00              |
| <b>Se E è negativo, tale importo è iscritto tra le spese del bilancio di previsione come disavanzo da ripianare (7)</b> |  |                   |
| <b>3) Utilizzo quote del risultato di amministrazione presunto al 31/12/2023 previsto nel bilancio:</b>                 |  |                   |
|   | Utilizzo quota accantonata (da consuntivo anno precedente o previa verifica di preconsuntivo - salvo l'utilizzo del FAL) | 0,00              |
|   | Utilizzo quota vincolata   | 0,00              |
|   | Utilizzo quota destinata agli investimenti (previa approvazione del rendiconto)  | 0,00              |
|   | Utilizzo quota disponibile (previa approvazione del rendiconto)  | 0,00              |
|   | <b>Totale utilizzo avanzo di amministrazione presunto</b>  | <b>0,00</b>       |

L'articolo 4, comma 6, decreto del Ministero dell'economia e delle finanze, di concerto con il Ministero dell'interno, del 2 aprile 2015, concernente i criteri e le modalità di ripiano dell'eventuale maggiore disavanzo al 1° gennaio 2015 conseguente al "riaccertamento straordinario", prevede: "la Nota Integrativa al bilancio di previsione indica le modalità di copertura dell'eventuale disavanzo applicato al bilancio distintamente per la quota derivante dal riaccertamento straordinario rispetto a quella derivante dalla gestione ordinaria. La Nota Integrativa indica altresì le modalità di copertura contabile dell'eventuale disavanzo tecnico di cui all'articolo 3, comma 13, del decreto legislativo n. 118 del 2011."

Pertanto, la Nota Integrativa descrive la composizione del risultato di amministrazione presunto individuato nell'allegato a) al bilancio di previsione (lettera E), se negativo e, per ciascuna componente del disavanzo, indica le modalità di ripiano definite in attuazione delle rispettive discipline e l'importo da ripianare per ciascuno degli esercizi considerati nel bilancio di previsione.

### **Elenco analitico degli utilizzi delle quote vincolate e accantonate del risultato di amministrazione presunto**

Il risultato di amministrazione presunto relativo all'esercizio 2024, di cui è evidenziata anche la componente accantonata, **non prevede** l'utilizzo di risorse vincolate.

## **Elenco degli interventi programmati per spese di investimento finanziati col ricorso al debito e con le risorse disponibili.**

Per un'analisi delle spese di investimento previste nel bilancio in esame si rinvia al Piano Programma degli Investimenti **2024 - 2026**, comprendente sia le opere di cui al programma triennale delle opere pubbliche.

L'entità effettiva degli investimenti che verrà realizzata corrisponderà alle risorse finanziarie complessivamente disponibili costituite da:

- oneri di urbanizzazione;
- contributi in conto capitale da terzi;
- ricavi patrimoniali;
- acquisizione di finanziamenti specifici.

Per **vincoli derivanti dalla legge e dai principi contabili** sono stati intesi i vincoli previsti dalle legge statali e regionali nei confronti degli enti locali, esclusi i casi in cui la legge dispone un vincolo di destinazione su propri trasferimenti di risorse a favore di terzi, che si configurano come *vincoli derivanti da trasferimenti*.

Con riferimento ai **vincoli di destinazione delle entrate derivanti dalle sanzioni** per violazioni del codice della strada, nella colonna b) è indicato il totale degli accertamenti delle entrate da sanzioni, dedotto lo stanziamento definitivo al Fondo crediti di dubbia esigibilità riguardante tale entrate e gli impegni assunti per il compenso al concessionario.

Per **vincoli derivanti dai trasferimenti** sono stati intesi gli specifici vincoli di utilizzo di risorse trasferite per la realizzazione di una determinata spesa. Al riguardo si è proceduto a distinguere le entrate vincolate alla realizzazione di una specifica spesa, dalle entrate destinate al finanziamento di una generale categoria di spese, quali la spesa UE. La natura vincolata dei trasferimenti UE si estende alle risorse destinate al cofinanziamento nazionale. Pertanto, tali risorse sono state considerate come "vincolate da trasferimenti" ancorché derivanti da entrate proprie dell'ente. Per gli enti locali, la natura vincolata di tali risorse non rileva ai fini della disciplina dei vincoli cassa.

### **Fondo Pluriennale Vincolato**

Il FPV è un saldo finanziario costituito da risorse già accertate destinate al finanziamento di obbligazioni passive dell'ente già impegnate, ma esigibili in esercizi successivi al quello in cui è stata accertata l'entrata. Secondo il nuovo principio contabile della competenza finanziaria potenziata gli impegni finanziati da entrate a specifica destinazione, di parte corrente o investimenti, sono imputati negli esercizi in cui l'obbligazione diventerà esigibile. Questo comporta che lo stanziamento di spesa riconducibile all'originario finanziamento può essere ripartito pro-quota in più esercizi, attraverso l'impiego del cosiddetto "Fondo Pluriennale Vincolato". Il FPV ha proprio lo scopo di fare convivere l'imputazione della spesa secondo questo principio (competenza potenziata) con l'esigenza di evitare la formazione di componenti di avanzo o disavanzo artificiose, e questo a partire dalla nascita del finanziamento e fino all'esercizio in cui la prestazione connessa con l'obbligazione passiva avrà termine. Questa tecnica contabile consente di evitare sul nascere la formazione di residui passivi che, nella nuova ottica, hanno origine solo da debiti effettivamente liquidi ed esigibili sorti nello stesso esercizio di imputazione contabile. Il fenomeno dell'accumulo progressivo di residui attivi e passivi di esito incerto e d'incerta collocazione temporale, pertanto, non trova più spazio nel nuovo ordinamento degli enti locali. La normativa in materia contabile estende l'impiego della tecnica del fondo pluriennale anche a casistiche diverse da quelle connesse con spese finanziate da entrate a specifica destinazione, ma solo

per limitati casi e circostanze particolari espressamente previste dalla legge. Per entrare più nel dettaglio: nella parte spesa, la quota di impegni esigibili nell'esercizio restano imputati alle normali poste di spese, mentre il FPV /U accoglie la quota di impegni che si prevede non si tradurranno in debito esigibile nell'esercizio di riferimento, in quanto imputabile agli esercizi futuri. L'importo complessivo di questo fondo (FPV/U), dato dalla somma di tutte le voci riconducibili a questa casistica, è stato poi ripreso tra le entrate del bilancio immediatamente successivo (FPV/E) in modo da garantire, sul nuovo esercizio, la copertura della parte dell'originario impegno rinviata al futuro. Viene così ad essere mantenuto in tutti gli anni del bilancio il pareggio tra l'entrata (finanziamento originario oppure fondo pluriennale vincolato in entrata) e la spesa complessiva dell'intervento previsto (somma dell'impegno imputato nell'esercizio di competenza e della parte rinviata al futuro; quest'ultima, collocata nelle poste riconducibili al fondo pluriennale di uscita). Il valore complessivo del fondo pluriennale al 31/12 di ciascun esercizio è dato dalla somma delle voci di spesa relative a procedimenti sorti in esercizi precedenti (componenti pregresse del FPV/U) e dalle previsioni di uscita riconducibili al bilancio in corso (componente nuova del FPV/U).

Considerato che alla data di elaborazione del presente bilancio la giunta comunale non ha ancora deliberato il riaccertamento ordinario dei residui al 31.12.2023, nel bilancio di previsione il FPV non è stato quantificato; quest'ultimo sarà inserito nel bilancio di previsione 2024/2026 con opportuna variazione allo stesso.

### **Oneri e gli impegni finanziari stimati e stanziati in bilancio, derivanti da contratti relativi a strumenti finanziari derivati o da contratti di finanziamento che includono una componente derivata.**

Il comma 8 dell'art. 62 del Decreto Legge n. 112/2008 convertito nella Legge n. 133/2008 prevede che gli enti locali alleghino al bilancio di previsione e al rendiconto una nota informativa che evidenzia gli oneri e gli impegni finanziari, rispettivamente stimati e sostenuti, derivanti da contratti relativi a strumenti derivati o da contratti di finanziamento che includono una componente derivata".

Il Comune di Bella non ha stipulato contratti relativi a strumenti derivati, strutturati a norma del decreto del Ministero dell'Economia e delle Finanze del 1 dicembre 2003 n. 389.

## Elenco delle partecipazioni societarie possedute

Si riporta qui di seguito l'elenco delle partecipazioni in società detenute dal Comune, come risultante dalla deliberazione Consiliare n. 53 del 29/12/2022;

| NOME PARTECIPATA                              | CODICE FISCALE PARTECIPATA | QUOTA DI PARTECIPAZIONE | ESITO DELLA RILEVAZIONE       | NOTE  |
|---|----------------------------|-------------------------|-------------------------------|---|
| Acquedotto Lucano S.p.A.                      | 01522200763                | 0,03%                   | Mantenimento senza interventi |   |
| C.S.R. Marmo Melandro SCARL - in liquidazione | 01306610765                | 2,50%                   | Società In liquidazione       | Con delibera C.C. 35/2017 era stata deliberata la cessione delle quote. l'Avviso pubblico per la vendita è andato deserto |
| Gal Percorsi S.r.l.                           | 01555720760                | 0,7875                  | Mantenimento senza interventi | Partecipazione acquisita anno 2021  |

**Altre informazioni riguardanti le previsioni, richieste dalla legge o necessarie per l'interpretazione del bilancio di previsione.**

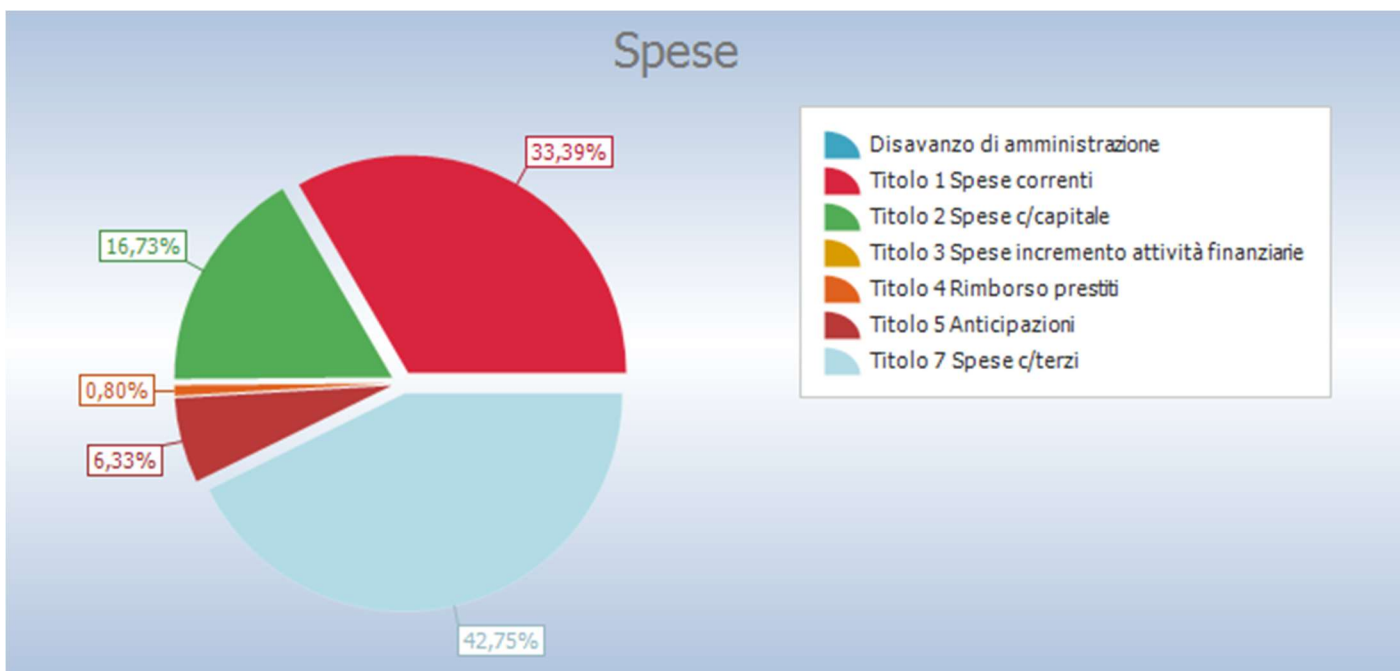
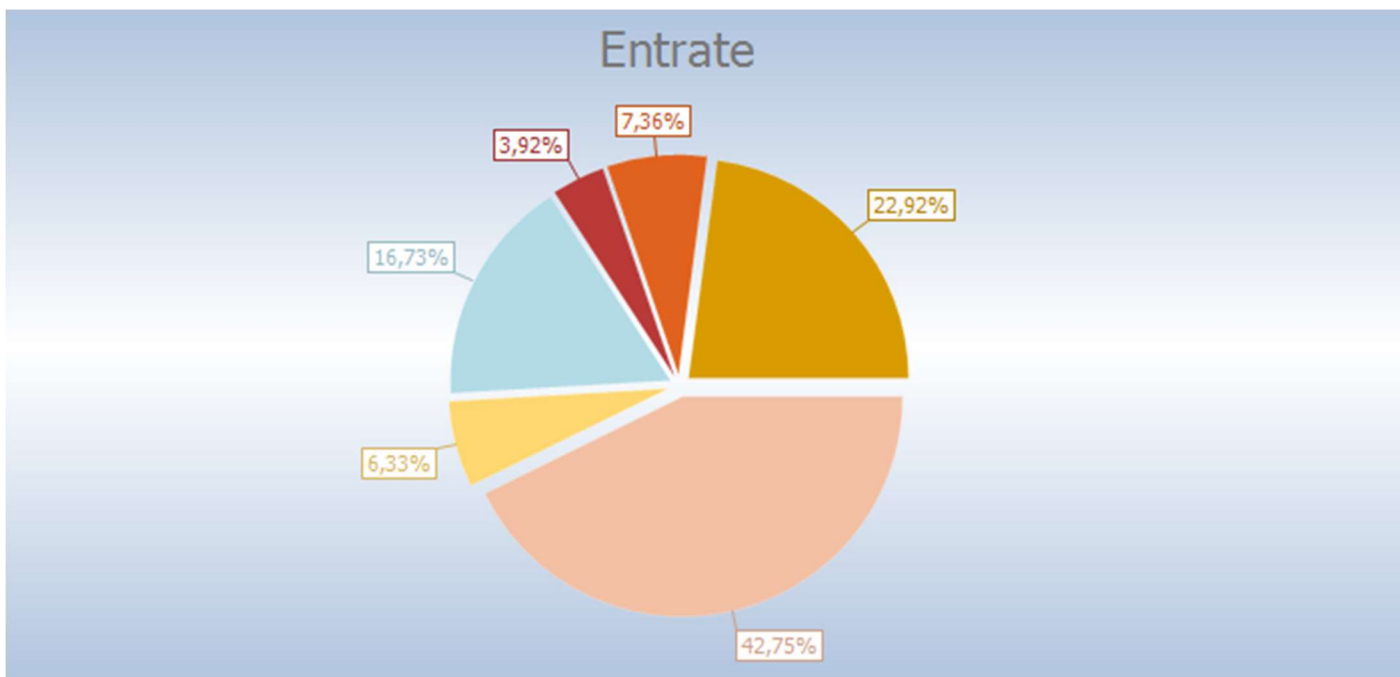
Le previsioni di cassa in entrata e in uscita sono costituite dalle somme di competenza e da parte dei residui attivi e passivi presunti al termine dell'esercizio precedente quello cui si riferisce il bilancio.

Il totale complessivo delle entrate e il totale complessivo delle spese per tutti gli anni del triennio 2024 - 2026 è in pareggio.

| <b>QUADRO GENERALE RIASSUNTIVO</b>   |              |                      |
|--|--------------|----------------------|
| <b>ENTRATE</b>   |              |                      |
| Utilizzo avanzo di amministrazione   | 0,00         |                      |
| Fondo pluriennale vincolato per spese correnti                             | 0,00         |                      |
| Fondo pluriennale vincolato per spese in conto capitale                    | 0,00         |                      |
| Titolo 1 Entrate correnti di natura tributaria, contributiva e perequativa | 2.714.316,79 |                      |
| Titolo 2 Trasferimenti correnti  | 871.599,81   |                      |
| Titolo 3 Entrate extratributarie   | 463.860,00   |                      |
| Titolo 4 Entrate in conto capitale   | 1.980.988,55 |                      |
| Titolo 5 Entrate da riduzione di attivita' finanziarie                     | 0,00         |                      |
| <b>Totale entrate finali</b>   |              | <b>6.030.765,15</b>  |
| Titolo 6 Accensione Prestiti   | 0,00         |                      |
| Titolo 7 Anticipazioni da istituto tesoriere/cassiere                      | 750.000,00   |                      |
| Titolo 9 Entrate per conto terzi e partite di giro                         | 5.063.125,00 |                      |
| <b>Totale titoli</b>   |              | <b>11.843.890,15</b> |
| <b>TOTALE ENTRATE</b>  |              | <b>11.843.890,15</b> |
| <b>SPESE</b>   |              |                      |
| Disavanzo di amministrazione   | 0,00         |                      |
| Titolo 1 Spese correnti  | 3.955.022,21 |                      |
| - di cui fondo pluriennale vincolato                                       | 0,00         |                      |
| Titolo 2 Spese in conto capitale   | 1.980.988,55 |                      |
| - di cui fondo pluriennale vincolato                                       | 0,00         |                      |
| Titolo 3 Spese per incremento attivita' finanziarie                        | 0,00         |                      |
| <b>Totale spese finali</b>   |              | <b>5.936.010,76</b>  |
| Titolo 4 Rimborso Prestiti   | 94.754,39    |                      |
| Titolo 5 Chiusura Anticipazioni ricevute da istituto tesoriere/cassiere    | 750.000,00   |                      |
| Titolo 7 Uscite per conto terzi e partite di giro                          | 5.063.125,00 |                      |



|                      |                      |
|----------------------|----------------------|
| <b>Totale titoli</b> | <b>11.843.890,15</b> |
| <b>TOTALE SPESE</b>  | <b>11.843.890,15</b> |



Il sistema articolato del bilancio identifica gli obiettivi, destina le risorse nel rispetto generale tra le risorse attribuite (entrate) ed i relativi impegni (uscite) e separa la destinazione delle entrate ed uscite in gestione corrente, interventi negli investimenti, movimenti di fondi e servizi per conto terzi. Partendo da queste linee conduttrici, il progetto di bilancio è stato predisposto, anche per questo triennio, secondo i principi definiti dalla normativa, come delineata dalla modifica al TUEL approvata dal D.lgs. 126/2014, secondo la quale "il bilancio di previsione è deliberato in pareggio finanziario complessivo per la competenza, comprensivo dell'utilizzo dell'avanzo di amministrazione e del recupero del disavanzo di amministrazione e garantendo un fondo di cassa finale non negativo. Inoltre, le previsioni di competenza

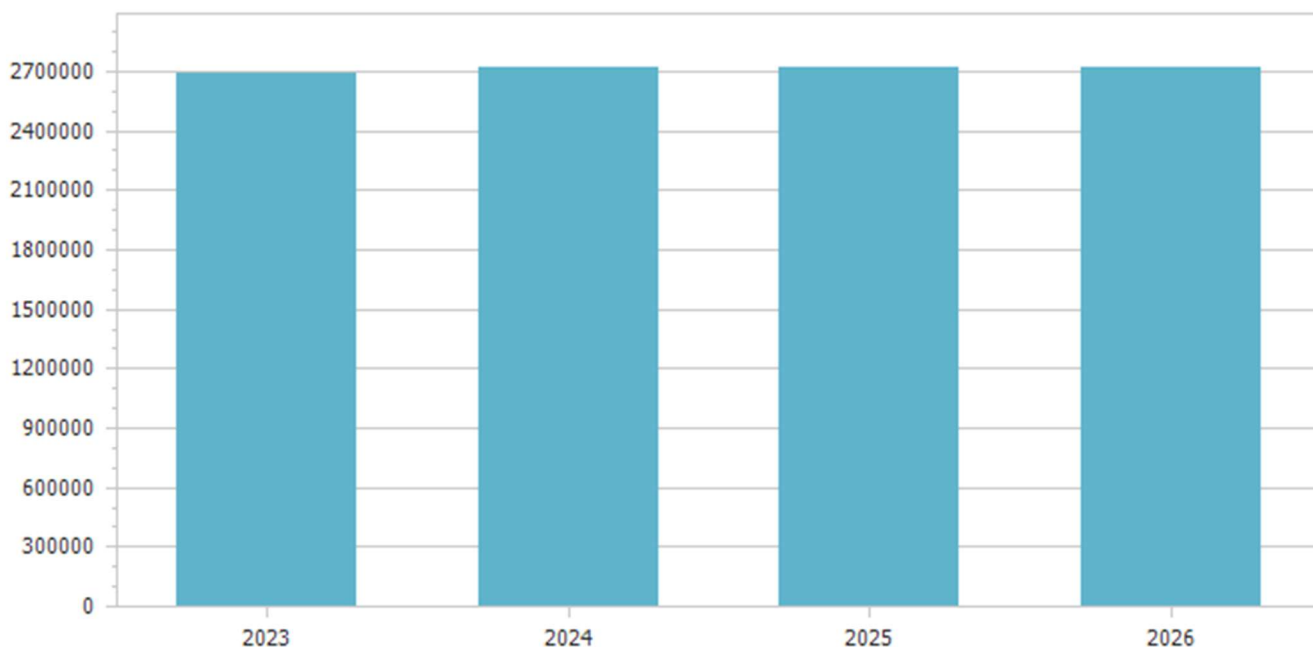
relative alle spese correnti sommate alle previsioni di competenza relative ai trasferimenti in c/capitale, al saldo negativo delle partite finanziarie e alle quote di capitale delle rate di ammortamento dei mutui e degli altri prestiti, con l'esclusione dei rimborsi anticipati, non possono essere complessivamente superiori alle previsioni di competenza dei primi tre titoli dell'entrata, ai contributi destinati al rimborso dei prestiti e all'utilizzo dell'avanzo di competenza di parte corrente e non possono avere altra forma di finanziamento, salvo le eccezioni tassativamente indicate nel principio applicato alla contabilità finanziaria necessarie a garantire elementi di flessibilità degli equilibri di bilancio ai fini del rispetto del principio dell'integrità". Questa corrispondenza è stata ottenuta attraverso la rigorosa valutazione sia dei principali flussi di risorse in entrata che delle corrispondenti previsioni di spesa e sono stati dimensionati in modo da garantire l'imputazione delle obbligazioni, sia attive che passive, nei rispettivi esercizi, in quanto, per obbligo di legge, le obbligazioni perfezionate devono essere imputate nell'esercizio in cui l'obbligazione andrà poi a scadere. Questa situazione di iniziale equilibrio tra entrate e uscite sarà oggetto di un costante monitoraggio in modo da garantire che durante la gestione vengano mantenuti l'equilibrio di bilancio e la copertura delle spese.

| <b>EQUILIBRI DI BILANCIO</b>   |              |                             |                             |                             |
|--|--------------|-----------------------------|-----------------------------|-----------------------------|
| <b>EQUILIBRIO ECONOMICO - FINANZIARIO</b>  |              | <b>COMPETENZA ANNO 2024</b> | <b>COMPETENZA ANNO 2025</b> | <b>COMPETENZA ANNO 2026</b> |
| Fondo di cassa all'inizio dell'esercizio   | 2.369.439,42 |                             |                             |                             |
| A) Fondo pluriennale vincolato di entrata per spese correnti   | (+)          | 0,00                        | 0,00                        | 0,00                        |
| AA) Recupero disavanzo di amministrazione esercizio precedente   | (-)          | 0,00                        | 0,00                        | 0,00                        |
| B) Entrate Titoli 1.00 - 2.00 - 3.00   | (+)          | 4.049.776,60                | 4.045.665,59                | 4.045.665,59                |
| <i>di cui per estinzione anticipata di prestiti</i>  |              | <i>0,00</i>                 | <i>0,00</i>                 | <i>0,00</i>                 |
| C) Entrate Titolo 4.02.06 - Contributi agli investimenti direttamente destinati al rimborso dei prestiti da amministrazioni pubbliche  | (+)          | 0,00                        | 0,00                        | 0,00                        |
| D) Spese Titolo 1.00 - Spese correnti  | (-)          | 3.955.022,21                | 3.949.221,93                | 4.012.360,27                |
| <i>di cui: - fondo pluriennale vincolato</i>   |              | <i>0,00</i>                 | <i>0,00</i>                 | <i>0,00</i>                 |
| <i>- fondo crediti di dubbia esigibilità</i>   |              | <i>151.953,17</i>           | <i>152.915,80</i>           | <i>152.915,80</i>           |
| E) Spese Titolo 2.04 - Altri trasferimenti in conto capitale   | (-)          | 0,00                        | 0,00                        | 0,00                        |
| F) Spese Titolo 4.00 - Quote di capitale amm.to dei mutui e prestiti obbligazionari  | (-)          | 94.754,39                   | 96.443,66                   | 33.305,32                   |
| <i>di cui per estinzione anticipata di prestiti</i>  |              | <i>0,00</i>                 | <i>0,00</i>                 | <i>0,00</i>                 |
| <i>di cui Fondo anticipazioni di liquidità</i>   |              | <i>0,00</i>                 | <i>0,00</i>                 | <i>0,00</i>                 |
| <b>G) Somma finale (G=A-AA+B+C-D-E-F)</b>  |              | <b>0,00</b>                 | <b>0,00</b>                 | <b>0,00</b>                 |
| <b>ALTRE POSTE DIFFERENZIALI, PER ECCEZIONI PREVISTE DA NORME DI LEGGE E DA PRINCIPI CONTABILI, CHE HANNO EFFETTO SULL'EQUILIBRIO EX ARTICOLO 162, COMMA 6, DEL TESTO UNICO DELLE LEGGI SULL'ORDINAMENTO DEGLI ENTI LOCALI</b> |              |                             |                             |                             |
| H) Utilizzo risultato di amministrazione presunto per spese correnti e per rimborso dei prestiti (2)   | (+)          | 0,00                        | 0,00                        | 0,00                        |
| <i>di cui per estinzione anticipata di prestiti</i>  |              | <i>0,00</i>                 | <i>0,00</i>                 | <i>0,00</i>                 |
| I) Entrate di parte capitale destinate a spese correnti in base a specifiche disposizioni di legge o dei principi contabili  | (+)          | 0,00                        | 0,00                        | 0,00                        |
| <i>di cui per estinzione anticipata di prestiti</i>  |              | <i>0,00</i>                 | <i>0,00</i>                 | <i>0,00</i>                 |
| L) Entrate di parte corrente destinate a spese di investimento in base a specifiche disposizioni di legge o dei principi contabili   | (-)          | 0,00                        | 0,00                        | 0,00                        |
| M) Entrate da accensione di prestiti destinate a estinzione anticipata dei prestiti  | (+)          | 0,00                        | 0,00                        | 0,00                        |

|  |     |              |              |               |
|--|-----|--------------|--------------|---------------|
| <b>EQUILIBRIO DI PARTE CORRENTE (3) (O=G+H+I-L+M)</b>  |     | <b>0,00</b>  | <b>0,00</b>  | <b>0,00</b>   |
| P) Utilizzo risultato di amministrazione presunto per spese di investimento (2)  | (+) | 0,00         | 0,00         | 0,00          |
| Q) Fondo pluriennale vincolato di entrata per spese in conto capitale  | (+) | 0,00         | 0,00         | 0,00          |
| R) Entrate Titoli 4.00-5.00-6.00   | (+) | 1.980.988,55 | 5.271.821,91 | 16.763.982,52 |
| C) Entrate Titolo 4.02.06 - Contributi agli investimenti direttamente destinati al rimborso dei prestiti da amministrazioni pubbliche                  | (-) | 0,00         | 0,00         | 0,00          |
| I) Entrate di parte capitale destinate a spese correnti in base a specifiche disposizioni di legge o dei principi contabili                            | (-) | 0,00         | 0,00         | 0,00          |
| S1) Entrate Titolo 5.02 per Riscossione crediti di breve termine   | (-) | 0,00         | 0,00         | 0,00          |
| S2) Entrate Titolo 5.03 per Riscossione crediti di medio-lungo termine   | (-) | 0,00         | 0,00         | 0,00          |
| T) Entrate Titolo 5.04 relative a Altre entrate per riduzioni di attività finanziaria  | (-) | 0,00         | 0,00         | 0,00          |
| L) Entrate di parte corrente destinate a spese di investimento in base a specifiche disposizioni di legge o dei principi contabili                     | (+) | 0,00         | 0,00         | 0,00          |
| M) Entrate da accensione di prestiti destinate a estinzione anticipata dei prestiti  | (-) | 0,00         | 0,00         | 0,00          |
| U) Spese Titolo 2.00 - Spese in conto capitale   | (-) | 1.980.988,55 | 5.271.821,91 | 16.763.982,52 |
| <i>di cui fondo pluriennale vincolato di spesa</i>   |     | <i>0,00</i>  | <i>0,00</i>  | <i>0,00</i>   |
| V) Spese Titolo 3.01 per Acquisizioni di attività finanziarie  | (-) | 0,00         | 0,00         | 0,00          |
| E) Spese Titolo 2.04 - Altri trasferimenti in conto capitale   | (+) | 0,00         | 0,00         | 0,00          |
| <b>EQUILIBRIO DI PARTE CAPITALE (Z = P+Q+R-C-I-S1-S2-T+L-M-U-V+E)</b>  |     | <b>0,00</b>  | <b>0,00</b>  | <b>0,00</b>   |
| S1) Entrate Titolo 5.02 per Riscossione crediti di breve termine   | (+) | 0,00         | 0,00         | 0,00          |
| S2) Entrate Titolo 5.03 per Riscossione crediti di medio-lungo termine   | (+) | 0,00         | 0,00         | 0,00          |
| T) Entrate Titolo 5.04 relative a Altre entrate per riduzioni di attività finanziaria  | (+) | 0,00         | 0,00         | 0,00          |
| X1) Spese Titolo 3.02 per Concessione crediti di breve termine   | (-) | 0,00         | 0,00         | 0,00          |
| X2) Spese Titolo 3.03 per Concessione crediti di medio-lungo termine   | (-) | 0,00         | 0,00         | 0,00          |
| Y) Spese Titolo 3.04 per Altre spese per acquisizioni di attività finanziarie  | (-) | 0,00         | 0,00         | 0,00          |
| <b>EQUILIBRIO FINALE (W = O+Z+S1+S2+T-X1-X2-Y)</b>   |     | <b>0,00</b>  | <b>0,00</b>  | <b>0,00</b>   |
| <b>Saldo corrente ai fini della copertura degli investimenti pluriennali (4):</b>  |     | <b>0,00</b>  | <b>0,00</b>  | <b>0,00</b>   |
| Equilibrio di parte corrente (O)   |     | 0,00         | 0,00         | 0,00          |
| Utilizzo risultato di amministrazione per il finanziamento di spese correnti e del rimborso prestiti (H) al netto del fondo anticipazione di liquidità | (-) | 0,00         | 0,00         | 0,00          |
| <b>Equilibrio di parte corrente ai fini della copertura degli investimenti pluriennali</b>   |     | <b>0,00</b>  | <b>0,00</b>  | <b>0,00</b>   |

| <b>Entrate correnti di natura tributaria, contributiva e perequativa</b> |                                   |                        |                     |                        |                        |
|--|-----------------------------------|------------------------|---------------------|------------------------|------------------------|
| <b>Tipologia</b>   | <b>Previsioni definitive 2023</b> | <b>Previsioni 2024</b> | <b>Variazione %</b> | <b>Previsioni 2025</b> | <b>Previsioni 2026</b> |
| 101 Imposte, tasse e proventi assimilati                                 | 1.435.000,00                      | 1.402.563,57           | -2,26               | 1.408.610,27           | 1.408.610,27           |
| 301 Fondi perequativi da Amministrazioni Centrali                        | 1.251.703,97                      | 1.311.753,22           | 4,80                | 1.311.595,51           | 1.311.595,51           |

|               |                     |                     |             |                     |                     |
|---------------|---------------------|---------------------|-------------|---------------------|---------------------|
| <b>Totale</b> | <b>2.686.703,97</b> | <b>2.714.316,79</b> | <b>1,03</b> | <b>2.720.205,78</b> | <b>2.720.205,78</b> |
|---------------|---------------------|---------------------|-------------|---------------------|---------------------|



La tipologia 1.01 "Imposte, tasse e proventi assimilati" riunisce tutte le forme di prelievo effettuate direttamente dall'ente nell'esercizio della propria capacità impositiva.

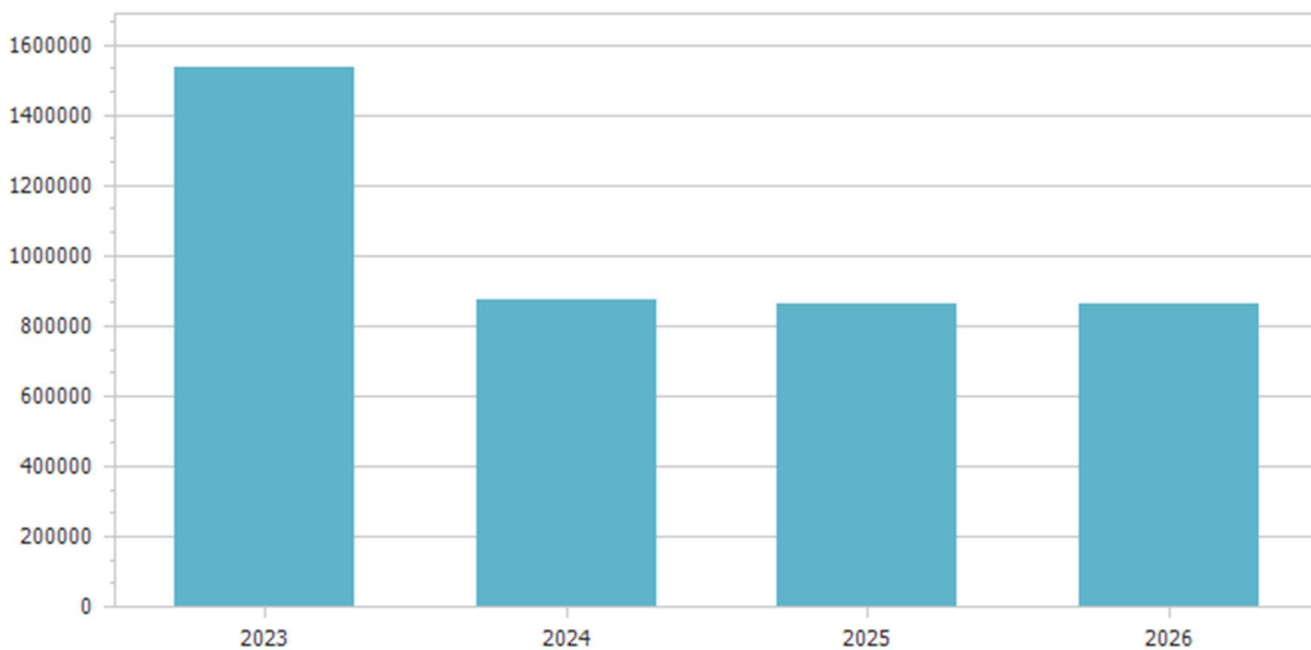
La tipologia 1.04 "Compartecipazioni di tributi" è allocata la compartecipazione IRPEF ai Comuni.

| <b>Addizionale Irpef</b>  | <b>Anno 2023</b> | <b>Anno 2024</b> |
|---------------------------|------------------|------------------|
| Aliquota massima          | 0,08             | 0,08             |
| Fascia esenzione          | 0,00             | 0,00             |
| Differenziazione aliquote | No               | No               |

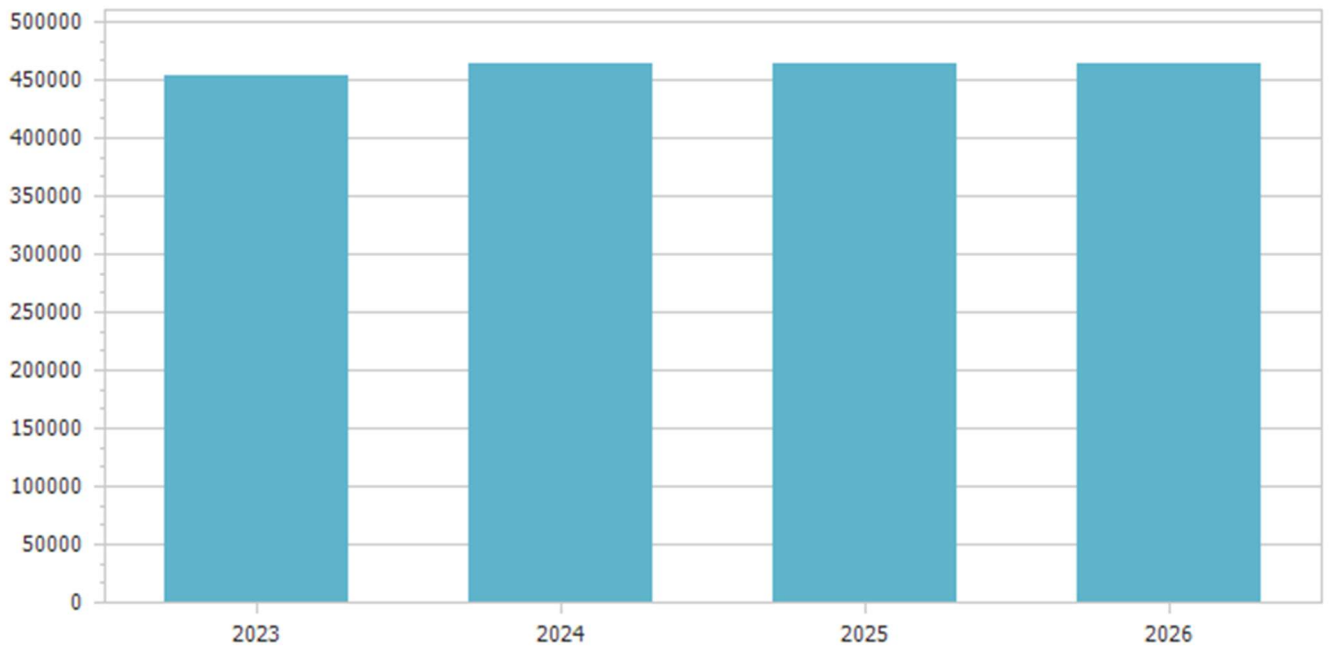
| <b>Prelievo sui rifiuti</b>   | <b>Anno 2023</b> | <b>Anno 2024</b> |
|-------------------------------|------------------|------------------|
| Tipologia di prelievo         |                  |                  |
| Tasso di copertura            | 0,00             | 0,00             |
| Costo del servizio pro-capite | 0,00             | 0,00             |

| <b>Trasferimenti correnti</b>                           |                                   |                        |                     |                        |                        |
|---|-----------------------------------|------------------------|---------------------|------------------------|------------------------|
| <b>Tipologia</b>  | <b>Previsioni definitive 2023</b> | <b>Previsioni 2024</b> | <b>Variazione %</b> | <b>Previsioni 2025</b> | <b>Previsioni 2026</b> |
| 101 Trasferimenti correnti da Amministrazioni pubbliche | 1.532.574,47                      | 867.815,61             | -43,38              | 857.815,61             | 857.815,61             |
| 102 Trasferimenti correnti da Famiglie                  | 3.784,20                          | 3.784,20               | 0,00                | 3.784,20               | 3.784,20               |
| 103 Trasferimenti correnti da Imprese                   | 0,00                              | 0,00                   | 0,00                | 0,00                   | 0,00                   |

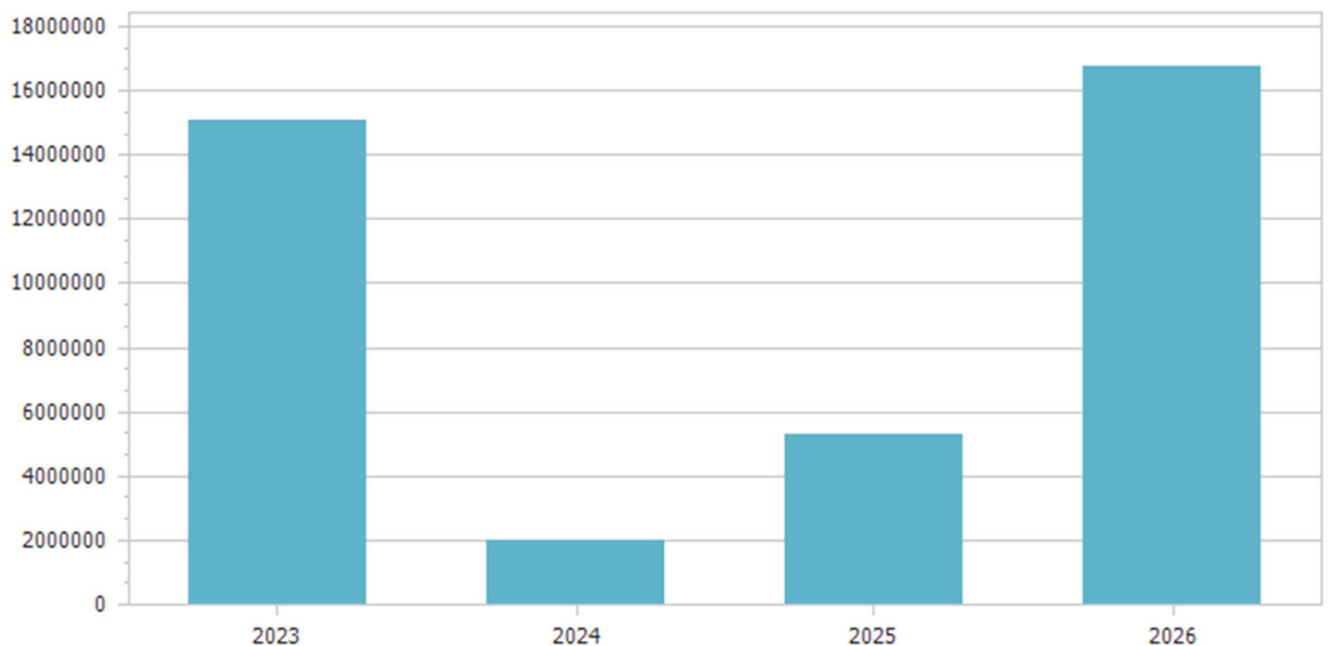
|   |                     |                   |               |                   |                   |
|---|---------------------|-------------------|---------------|-------------------|-------------------|
| 104 Trasferimenti correnti da Istituzioni Sociali Private | 0,00                | 0,00              | 0,00          | 0,00              | 0,00              |
| <b>Totale</b>   | <b>1.536.358,67</b> | <b>871.599,81</b> | <b>-43,27</b> | <b>861.599,81</b> | <b>861.599,81</b> |



| <b>Entrate extratributarie</b>  |                                   |                        |                     |                        |                        |
|---|-----------------------------------|------------------------|---------------------|------------------------|------------------------|
| <b>Tipologia</b>  | <b>Previsioni definitive 2023</b> | <b>Previsioni 2024</b> | <b>Variazione %</b> | <b>Previsioni 2025</b> | <b>Previsioni 2026</b> |
| 100 Vendita di beni e servizi e proventi derivanti dalla gestione dei beni                            | 375.108,87                        | 329.950,00             | -12,04              | 329.950,00             | 329.950,00             |
| 200 Proventi derivanti dall'attivita' di controllo e repressione delle irregolarita' e degli illeciti | 8.500,00                          | 7.500,00               | -11,76              | 7.500,00               | 7.500,00               |
| 500 Rimborsi e altre entrate correnti   | 69.450,00                         | 126.410,00             | 82,02               | 126.410,00             | 126.410,00             |
| <b>Totale</b>   | <b>453.058,87</b>                 | <b>463.860,00</b>      | <b>2,38</b>         | <b>463.860,00</b>      | <b>463.860,00</b>      |



| Entrate in conto capitale                                  |                            |                     |               |                     |                      |
|--|----------------------------|---------------------|---------------|---------------------|----------------------|
| Tipologia  | Previsioni definitive 2023 | Previsioni 2024     | Variazione %  | Previsioni 2025     | Previsioni 2026      |
| 200 Contributi agli investimenti                           | 14.983.478,39              | 1.935.988,55        | -87,08        | 5.246.821,91        | 16.738.982,52        |
| 400 Entrate da alienazione di beni materiali e immateriali | 28.610,00                  | 5.000,00            | -82,52        | 5.000,00            | 5.000,00             |
| 500 Altre entrate in conto capitale                        | 43.000,00                  | 40.000,00           | -6,98         | 20.000,00           | 20.000,00            |
| <b>Totale</b>  | <b>15.055.088,39</b>       | <b>1.980.988,55</b> | <b>-86,84</b> | <b>5.271.821,91</b> | <b>16.763.982,52</b> |



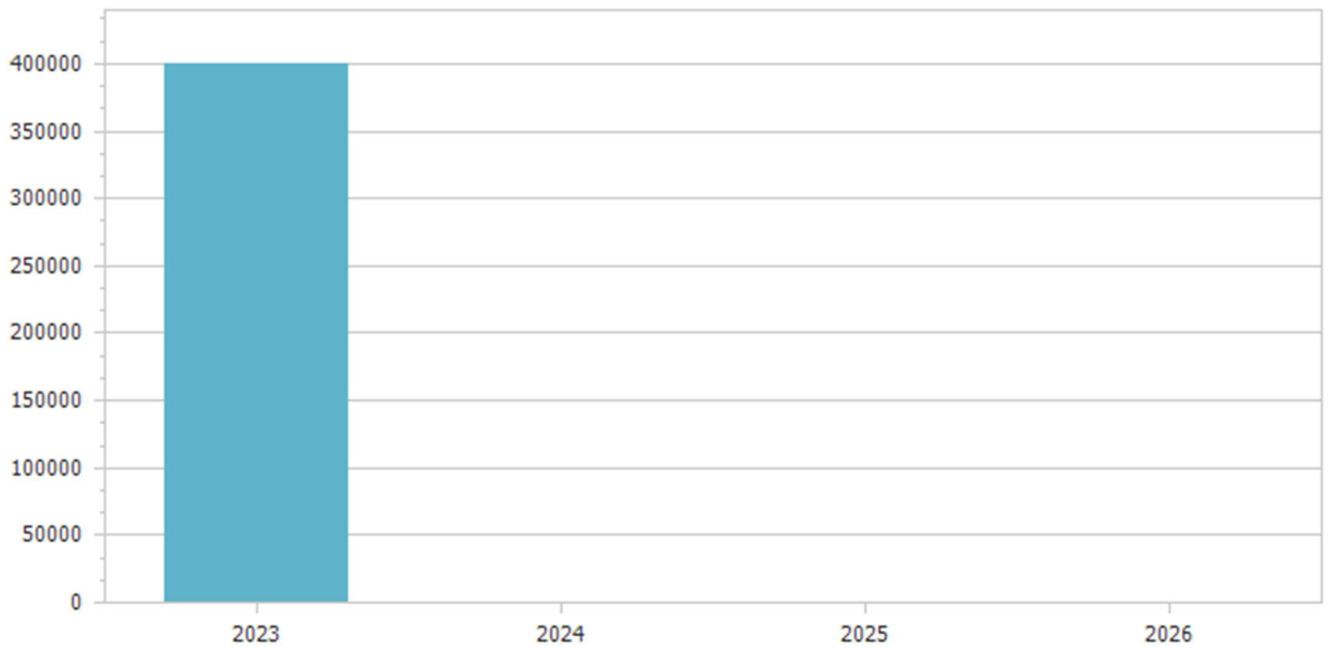
Le risorse di questo genere, salvo deroghe espressamente autorizzate dalla legge, sono destinate al finanziamento degli acquisti di beni o servizi durevoli e vincolate agli investimenti, che rendono così effettivo il vincolo di destinazione dell'entrata alla copertura di una spesa della stessa natura.

| <b>Entrate da riduzione di attività finanziarie</b> |                            |                 |              |                 |                 |
|---|----------------------------|-----------------|--------------|-----------------|-----------------|
| Tipologia   | Previsioni definitive 2023 | Previsioni 2024 | Variazione % | Previsioni 2025 | Previsioni 2026 |
|   |                            |                 |              |                 |                 |
| <b>Totale</b>                                       |                            |                 |              |                 |                 |



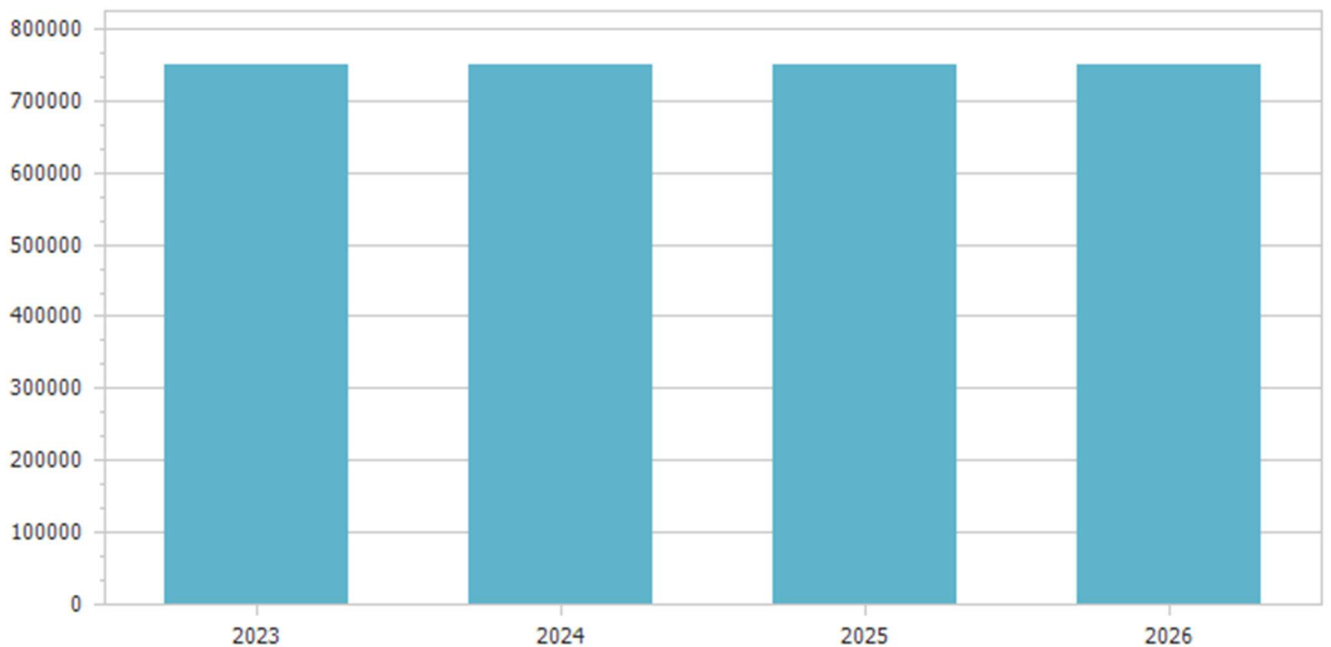
Le entrate da alienazione di attività finanziarie si riferiscono a prelievi da depositi bancari in conto mutui Cassa DD PP come previsto dalle nuove disposizioni normative previste dal D. Lgs. 118/2011.

| <b>Accensione Prestiti</b>                                       |                            |                 |                |                 |                 |
|--|----------------------------|-----------------|----------------|-----------------|-----------------|
| Tipologia  | Previsioni definitive 2023 | Previsioni 2024 | Variazione %   | Previsioni 2025 | Previsioni 2026 |
| 300 Accensione mutui e altri finanziamenti a medio lungo termine | 400.000,00                 | 0,00            | -100,00        | 0,00            | 0,00            |
| <b>Totale</b>  | <b>400.000,00</b>          | <b>0,00</b>     | <b>-100,00</b> | <b>0,00</b>     | <b>0,00</b>     |



L'accesso al credito è effettuato compatibilmente con gli equilibri di bilancio e con il rispetto dei limiti di indebitamento.

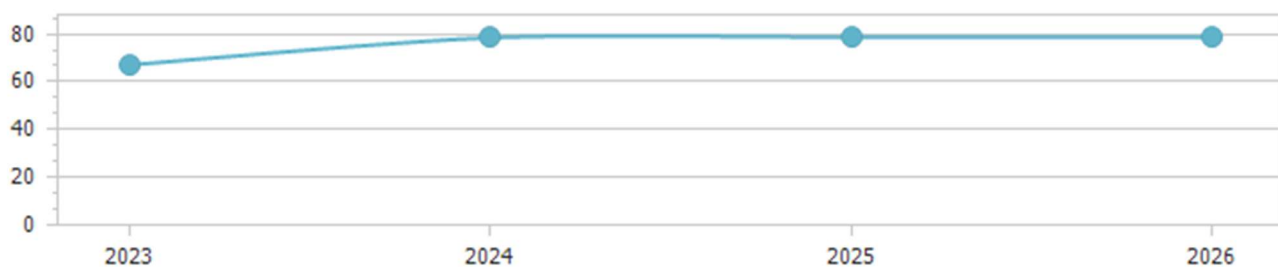
| <b>Anticipazioni da istituto tesoriere/cassiere</b> |                                   |                        |                     |                        |                        |
|---|-----------------------------------|------------------------|---------------------|------------------------|------------------------|
| <b>Tipologia</b>                                    | <b>Previsioni definitive 2023</b> | <b>Previsioni 2024</b> | <b>Variazione %</b> | <b>Previsioni 2025</b> | <b>Previsioni 2026</b> |
| 100 Anticipazioni da istituto tesoriere/cassiere    | 750.000,00                        | 750.000,00             | 0,00                | 750.000,00             | 750.000,00             |
| <b>Totale</b>                                       | <b>750.000,00</b>                 | <b>750.000,00</b>      | <b>0,00</b>         | <b>750.000,00</b>      | <b>750.000,00</b>      |







| Indicatore autonomia finanziaria  |              |       |              |       |              |       |              |       |
|-----------------------------------|--------------|-------|--------------|-------|--------------|-------|--------------|-------|
|                                   | Anno 2023    |       | Anno 2024    |       | Anno 2025    |       | Anno 2026    |       |
| Titolo I + Titolo III             | 3.139.762,84 | 67,14 | 3.178.176,79 | 78,48 | 3.184.065,78 | 78,70 | 3.184.065,78 | 78,70 |
| Titolo I + Titolo II + Titolo III | 4.676.121,51 |       | 4.049.776,60 |       | 4.045.665,59 |       | 4.045.665,59 |       |

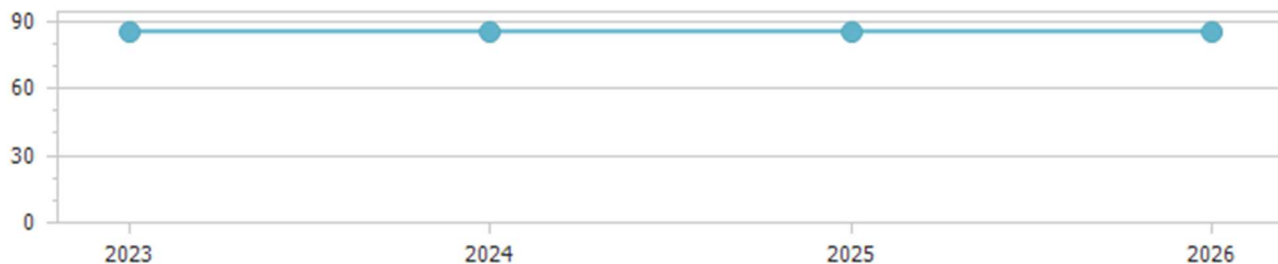


| Indicatore autonomia impositiva |              |       |              |       |              |       |              |       |
|---------------------------------|--------------|-------|--------------|-------|--------------|-------|--------------|-------|
|                                 | Anno 2023    |       | Anno 2024    |       | Anno 2025    |       | Anno 2026    |       |
| Titolo I                        | 2.686.703,97 | 57,46 | 2.714.316,79 | 67,02 | 2.720.205,78 | 67,24 | 2.720.205,78 | 67,24 |
| Entrate correnti                | 4.676.121,51 |       | 4.049.776,60 |       | 4.045.665,59 |       | 4.045.665,59 |       |

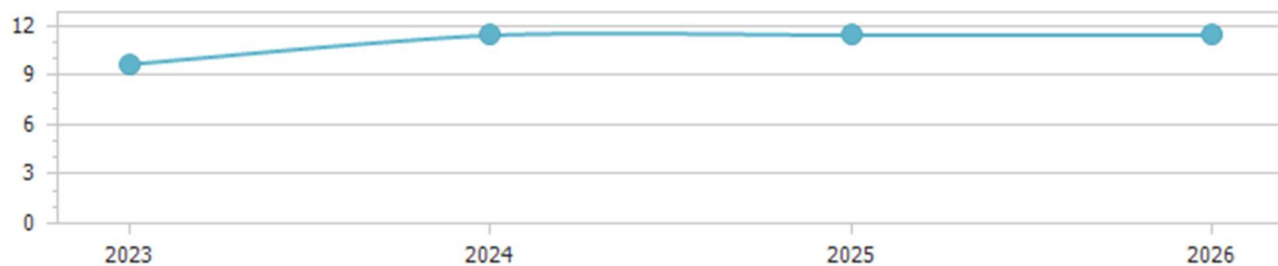


| Indicatore autonomia impositiva entrate proprie |           |           |           |           |
|---|-----------|-----------|-----------|-----------|
|   | Anno 2023 | Anno 2024 | Anno 2025 | Anno 2026 |
|   |           |           |           |           |

|                       |              |       |              |       |              |       |              |       |
|-----------------------|--------------|-------|--------------|-------|--------------|-------|--------------|-------|
| Titolo I              | 2.686.703,97 | 85,57 | 2.714.316,79 | 85,40 | 2.720.205,78 | 85,43 | 2.720.205,78 | 85,43 |
| Titolo I + Titolo III | 3.139.762,84 |       | 3.178.176,79 |       | 3.184.065,78 |       | 3.184.065,78 |       |



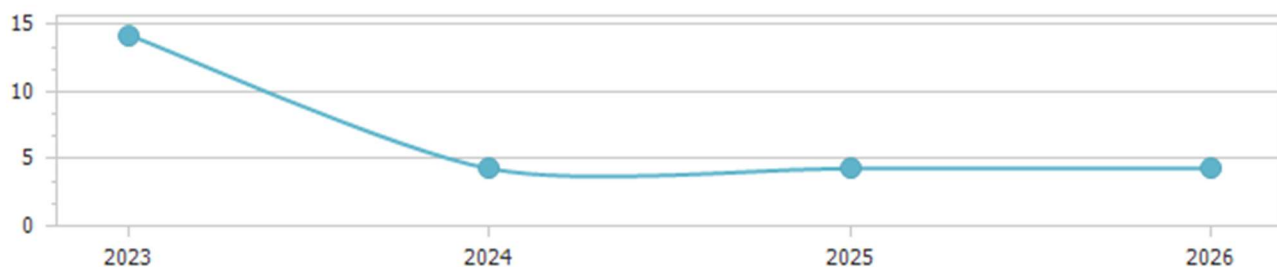
| Indicatore autonomia tariffaria |              |      |              |       |              |       |              |       |
|---------------------------------|--------------|------|--------------|-------|--------------|-------|--------------|-------|
|                                 | Anno 2023    |      | Anno 2024    |       | Anno 2025    |       | Anno 2026    |       |
| Entrate extratributarie         | 453.058,87   | 9,69 | 463.860,00   | 11,45 | 463.860,00   | 11,47 | 463.860,00   | 11,47 |
| Entrate correnti                | 4.676.121,51 |      | 4.049.776,60 |       | 4.045.665,59 |       | 4.045.665,59 |       |



| Indicatore autonomia tariffaria entrate proprie |              |       |              |       |              |       |              |       |
|---|--------------|-------|--------------|-------|--------------|-------|--------------|-------|
|   | Anno 2023    |       | Anno 2024    |       | Anno 2025    |       | Anno 2026    |       |
| Titolo III                                      | 453.058,87   | 14,43 | 463.860,00   | 14,60 | 463.860,00   | 14,57 | 463.860,00   | 14,57 |
| Titolo I + Titolo III                           | 3.139.762,84 |       | 3.178.176,79 |       | 3.184.065,78 |       | 3.184.065,78 |       |



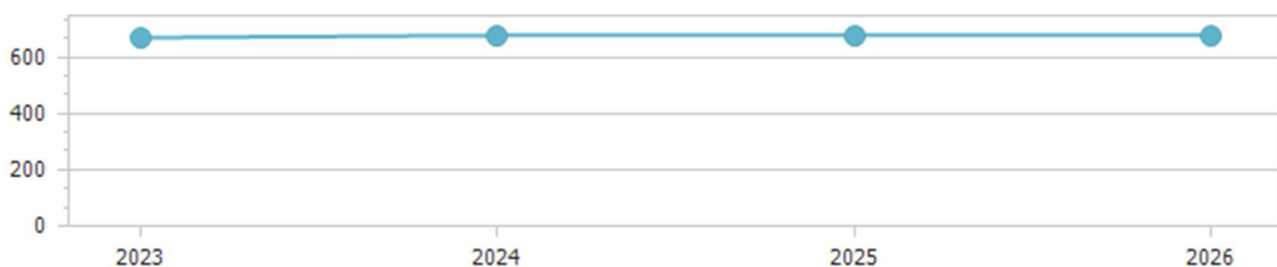
| Indicatore dipendenza erariale |              |       |              |      |              |      |              |      |
|--------------------------------|--------------|-------|--------------|------|--------------|------|--------------|------|
|                                | Anno 2023    |       | Anno 2024    |      | Anno 2025    |      | Anno 2026    |      |
| Trasferimenti statali          | 665.362,15   | 14,23 | 173.393,45   | 4,28 | 173.393,45   | 4,29 | 173.393,45   | 4,29 |
| Entrate correnti               | 4.676.121,51 |       | 4.049.776,60 |      | 4.045.665,59 |      | 4.045.665,59 |      |



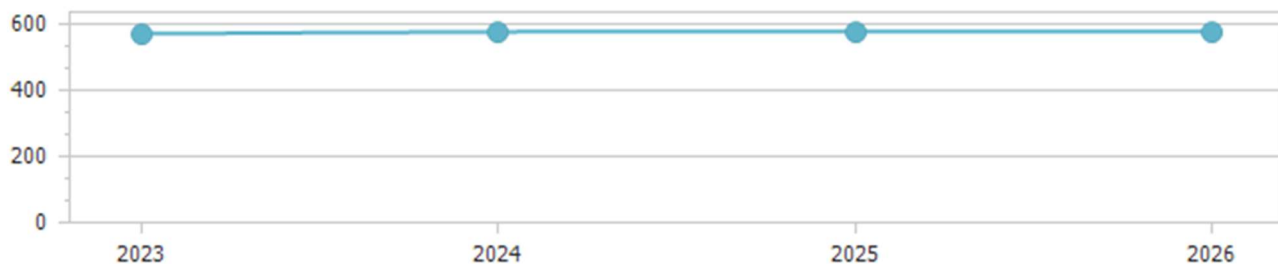
| Indicatore intervento Regionale |            |        |            |        |            |        |            |        |
|---------------------------------|------------|--------|------------|--------|------------|--------|------------|--------|
|                                 | Anno 2023  |        | Anno 2024  |        | Anno 2025  |        | Anno 2026  |        |
| Trasferimenti Regionali         | 664.090,78 | 141,42 | 525.543,06 | 111,91 | 525.543,06 | 111,91 | 525.543,06 | 111,91 |
| Popolazione                     | 4.696      |        | 4.696      |        | 4.696      |        | 4.696      |        |



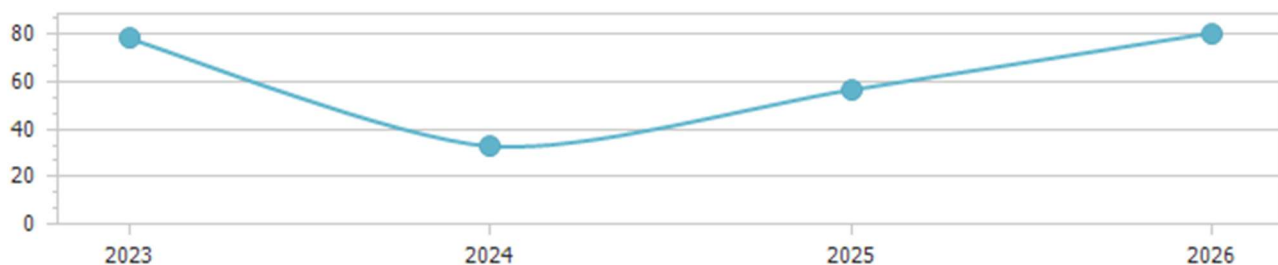
| Indicatore pressione finanziaria |              |        |              |        |              |        |              |        |
|----------------------------------|--------------|--------|--------------|--------|--------------|--------|--------------|--------|
|                                  | Anno 2023    |        | Anno 2024    |        | Anno 2025    |        | Anno 2026    |        |
| Titolo I + Titolo III            | 3.139.762,84 | 668,60 | 3.178.176,79 | 676,78 | 3.184.065,78 | 678,04 | 3.184.065,78 | 678,04 |
| Popolazione                      | 4.696        |        | 4.696        |        | 4.696        |        | 4.696        |        |



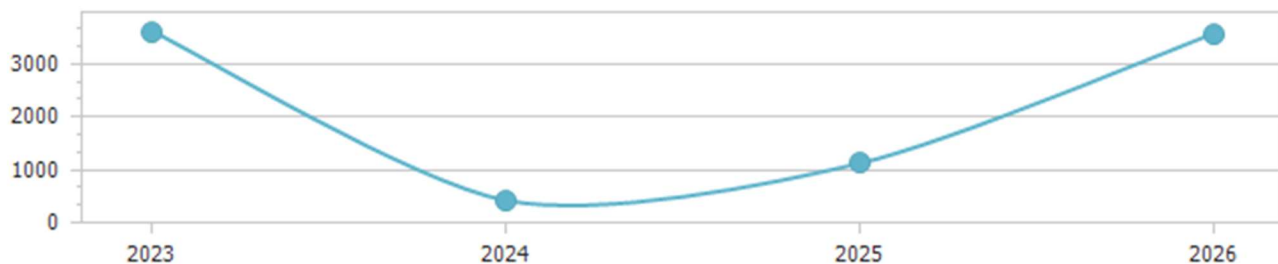
| Indicatore pressione tributaria |              |        |              |        |              |        |              |        |
|---------------------------------|--------------|--------|--------------|--------|--------------|--------|--------------|--------|
|                                 | Anno 2023    |        | Anno 2024    |        | Anno 2025    |        | Anno 2026    |        |
| Titolo I                        | 2.686.703,97 | 572,13 | 2.714.316,79 | 578,01 | 2.720.205,78 | 579,26 | 2.720.205,78 | 579,26 |
| Popolazione                     | 4.696        |        | 4.696        |        | 4.696        |        | 4.696        |        |



| Indicatore propensione investimento                   |               |       |              |       |              |       |               |       |
|---|---------------|-------|--------------|-------|--------------|-------|---------------|-------|
|   | Anno 2023     |       | Anno 2024    |       | Anno 2025    |       | Anno 2026     |       |
| Spesa c/capitale                                      | 16.971.071,39 | 78,08 | 1.980.988,55 | 32,85 | 5.271.821,91 | 56,58 | 16.763.982,52 | 80,56 |
| Spesa corrente + Spesa c/capitale + Rimborso prestiti | 21.735.293,86 |       | 6.030.765,15 |       | 9.317.487,50 |       | 20.809.648,11 |       |



| Spesa in conto capitale pro-capite |               |          |              |        |              |          |               |          |
|------------------------------------|---------------|----------|--------------|--------|--------------|----------|---------------|----------|
|                                    | Anno 2023     |          | Anno 2024    |        | Anno 2025    |          | Anno 2026     |          |
| Titolo II - Spesa in c/capitale    | 16.971.071,39 | 3.613,94 | 1.980.988,55 | 421,85 | 5.271.821,91 | 1.122,62 | 16.763.982,52 | 3.569,84 |
| Popolazione                        | 4.696         |          | 4.696        |        | 4.696        |          |               |          |



| Spesa corrente pro-capite |              |        |              |        |              |        |              |        |
|---------------------------|--------------|--------|--------------|--------|--------------|--------|--------------|--------|
|                           | Anno 2023    |        | Anno 2024    |        | Anno 2025    |        | Anno 2026    |        |
| Titolo I - Spesa corrente | 4.691.100,20 | 998,96 | 3.955.022,21 | 842,21 | 3.949.221,93 | 840,98 | 4.012.360,27 | 854,42 |
| Popolazione               | 4.696        |        | 4.696        |        | 4.696        |        | 4.696        |        |



| Incidenza della spesa per trasferimenti sulla spesa corrente |              |      |              |      |              |      |              |      |
|--|--------------|------|--------------|------|--------------|------|--------------|------|
|  | Anno 2023    |      | Anno 2024    |      | Anno 2025    |      | Anno 2026    |      |
| Trasferimenti correnti                                       | 244.879,38   | 5,22 | 197.587,72   | 5,00 | 197.587,72   | 5,00 | 197.587,72   | 4,92 |
| Spesa corrente   | 4.691.100,20 |      | 3.955.022,21 |      | 3.949.221,93 |      | 4.012.360,27 |      |





## PROSPETTO DIMOSTRATIVO DEL RISPETTO DEI VINCOLI DI INDEBITAMENTO DEGLI ENTI LOCALI

ENTRATE RELATIVE AI PRIMI TRE TITOLI DELLE ENTRATE  
(rendiconto penultimo anno precedente quello cui viene prevista l'assunzione dei mutui) ex art. 204, c. 1 del D.L.gs. N 267/2000

### ENTRATE RELATIVE AI PRIMI TRE TITOLI DELLE ENTRATE

|   |                     |
|---|---------------------|
| 1) Entrate correnti di natura tributaria, contributiva e perequativa (Titolo I) | 2.610.008,29        |
| 2) Trasferimenti correnti (titolo II)   | 1.008.329,41        |
| 3) Entrate extratributarie (titolo III)   | 323.183,46          |
| <b>TOTALE ENTRATE PRIMI TRE TITOLI</b>  | <b>3.941.521,16</b> |

### SPESA ANNUALE PER RATE MUTUI/OBBLIGAZIONI

|  |            |
|--|------------|
| Livello massimo di spesa annuale (1):  | 394.152,12 |
| Ammontare interessi per mutui, prestiti obbligazionari, aperture di credito e garanzie di cui all'articolo 207 del TUEL autorizzati fino al 31/12/2023 (2) | 7.229,50   |
| Ammontare interessi per mutui, prestiti obbligazionari, aperture di credito e garanzie di cui all'articolo 207 del TUEL autorizzati nell'esercizio 2024    | 0,00       |
| Contributi erariali in c/interessi su mutui  | 0,00       |
| Ammontare interessi riguardanti debiti espressamente esclusi dai limiti di indebitamento   | 0,00       |
| Ammontare disponibile per nuovi interessi  | 386.922,62 |

### TOTALE DEBITO CONTRATTO

|                                |             |
|--------------------------------|-------------|
| Debito contratto al 31/12/2023 | 0,00        |
| Debito autorizzato nel 2024    | 0,00        |
| <b>TOTALE DEBITO DELL'ENTE</b> | <b>0,00</b> |

### DEBITO POTENZIALE

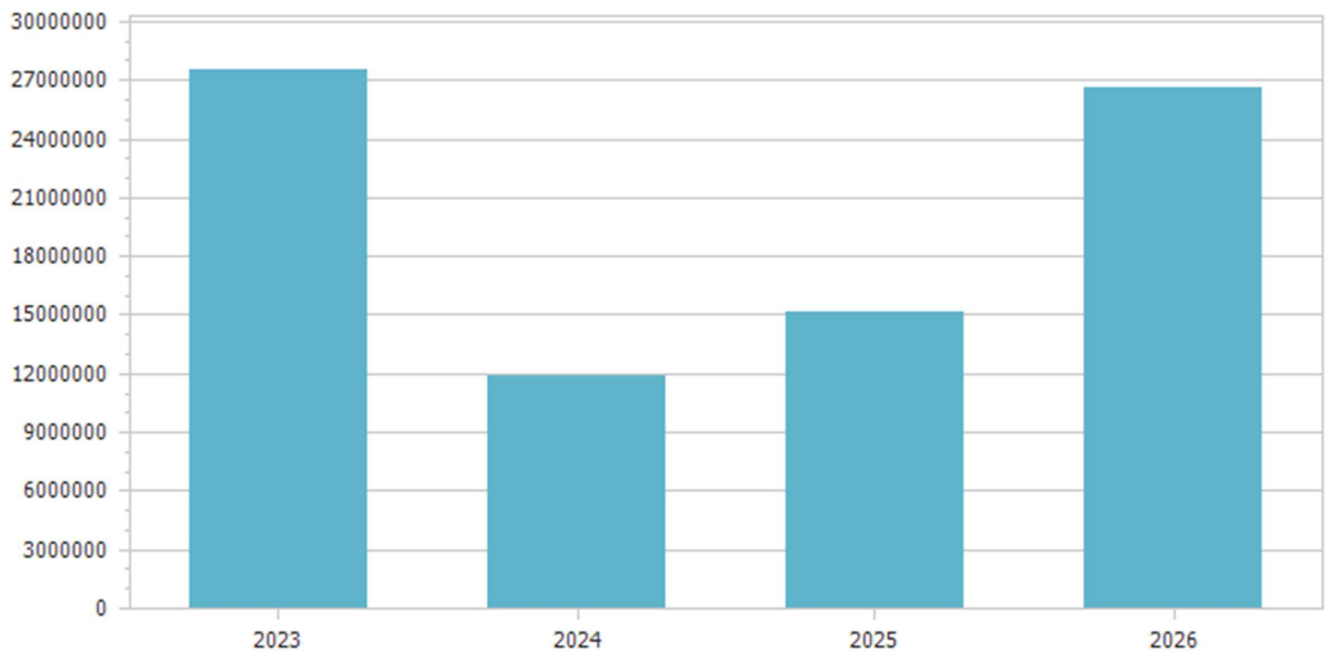
|  |      |
|--|------|
| Garanzie principali o sussidiarie prestate dall'Ente a favore di altre Amministrazioni pubbliche e di altri soggetti | 0,00 |
| di cui, garanzie per le quali è stato costituito accantonamento  | 0,00 |
| Garanzie che concorrono al limite di indebitamento   | 0,00 |

**(1) Per gli enti locali l'importo annuale degli interessi sommato a quello dei mutui precedentemente contratti, a quello dei prestiti obbligazionari precedentemente emessi, a quello delle aperture di credito stipulate ed a quello derivante da garanzie prestate ai sensi dell'articolo 207, al netto dei contributi statali e regionali in conto interessi, non supera il 12 per cento, per l'anno 2011, l'8 per cento, per gli anni dal 2012 al 2014, e il 10 per cento, a decorrere dall'anno 2015, delle entrate relative ai primi tre titoli del rendiconto del penultimo anno precedente quello in cui viene prevista l'assunzione dei mutui. Per gli enti locali di nuova istituzione si fa riferimento, per i primi due anni, ai corrispondenti dati finanziari del bilancio di previsione (art. 204, comma 1, del TUEL).**

**(2) Con riferimento anche ai finanziamenti imputati contabilmente agli esercizi successivi**

## Riepilogo missioni

| Missione   | Previsioni definitive 2023 | Previsioni 2024      | Variazione %  | Previsioni 2025      | Previsioni 2026      |
|--|----------------------------|----------------------|---------------|----------------------|----------------------|
| 1 Servizi istituzionali, generali e di gestione                | 7.030.871,02               | 1.599.627,62         | -77,25        | 2.136.600,66         | 3.904.695,21         |
| 2 Giustizia  | 31.886,42                  | 37.482,88            | 17,55         | 37.482,88            | 37.482,88            |
| 3 Ordine pubblico e sicurezza                                  | 73.019,66                  | 69.550,00            | -4,75         | 65.550,00            | 65.550,00            |
| 4 Istruzione e diritto allo studio                             | 5.138.542,77               | 1.125.285,28         | -78,10        | 1.401.561,19         | 2.859.267,80         |
| 5 Tutela e valorizzazione dei beni e attivita' culturali       | 487.310,48                 | 55.500,00            | -88,61        | 45.500,00            | 45.500,00            |
| 6 Politiche giovanili, sport e tempo libero                    | 890.364,20                 | 472.364,20           | -46,95        | 775.000,00           | 25.000,00            |
| 7 Turismo  | 1.201.670,33               | 10.000,00            | -99,17        | 760.000,00           | 460.000,00           |
| 8 Assetto del territorio ed edilizia abitativa                 | 1.170.984,77               | 17.500,00            | -98,51        | 847.500,00           | 5.517.500,00         |
| 9 Sviluppo sostenibile e tutela del territorio e dell'ambiente | 1.836.329,96               | 550.000,00           | -70,05        | 1.135.546,00         | 2.550.000,00         |
| 10 Trasporti e diritto alla mobilita'                          | 1.735.147,15               | 1.103.564,48         | -36,40        | 1.058.761,00         | 4.058.761,00         |
| 11 Soccorso civile   | 373.903,18                 | 19.100,00            | -94,89        | 9.100,00             | 9.100,00             |
| 12 Diritti sociali, politiche sociali e famiglia               | 1.236.766,36               | 551.717,80           | -55,39        | 547.717,80           | 547.717,80           |
| 14 Sviluppo economico e competitivita'                         | 150.152,00                 | 0,00                 | -100,00       | 100.000,00           | 400.000,00           |
| 20 Fondi e accantonamenti                                      | 295.116,91                 | 316.839,00           | 7,36          | 295.967,28           | 293.167,28           |
| 50 Debito pubblico   | 83.228,65                  | 102.233,89           | 22,83         | 101.200,69           | 35.906,14            |
| 60 Anticipazioni finanziarie                                   | 750.000,00                 | 750.000,00           | 0,00          | 750.000,00           | 750.000,00           |
| 99 Servizi per conto terzi                                     | 5.063.125,00               | 5.063.125,00         | 0,00          | 5.063.125,00         | 5.063.125,00         |
| <b>Totale</b>  | <b>27.548.418,86</b>       | <b>11.843.890,15</b> | <b>-57,01</b> | <b>15.130.612,50</b> | <b>26.622.773,11</b> |



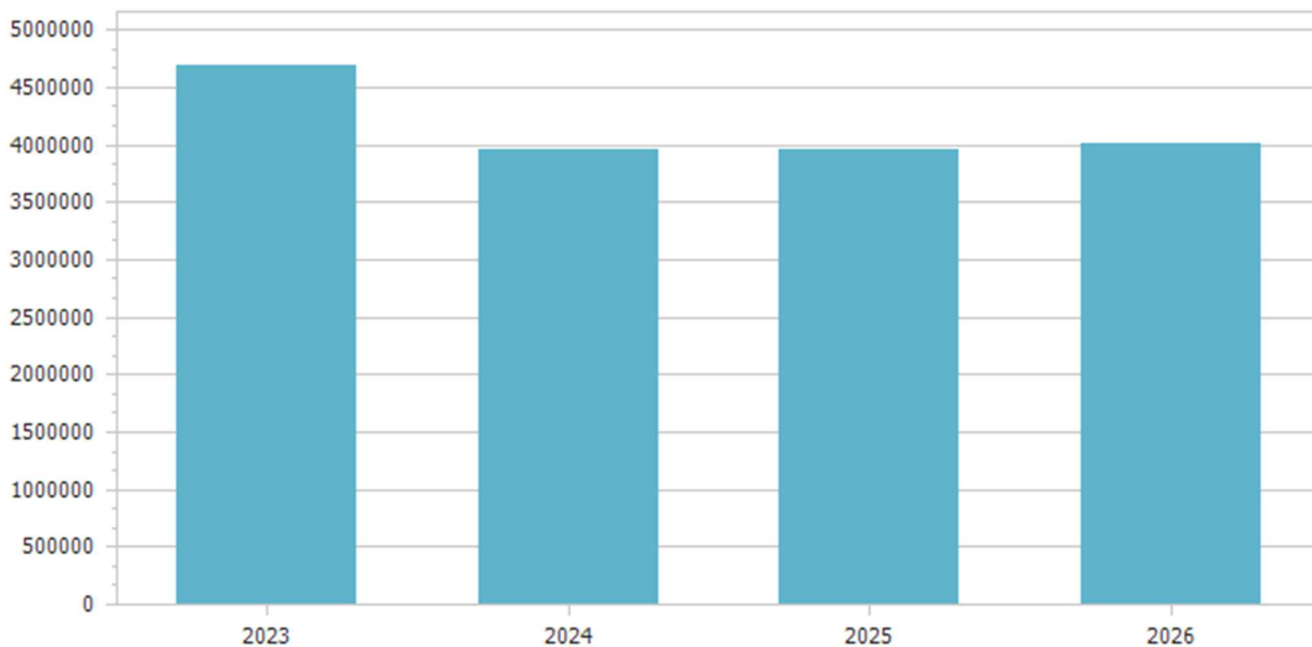
| Previsioni 2024  |                     |                     |             |                  |                   |
|--|---------------------|---------------------|-------------|------------------|-------------------|
| Missione   | Titolo 1            | Titolo 2            | Titolo 3    | Titolo 4         | Titolo 5          |
| 1 Servizi istituzionali, generali e di gestione                | 1.382.806,75        | 216.820,87          | 0,00        | 0,00             | 0,00              |
| 2 Giustizia  | 37.482,88           | 0,00                | 0,00        | 0,00             | 0,00              |
| 3 Ordine pubblico e sicurezza                                  | 69.550,00           | 0,00                | 0,00        | 0,00             | 0,00              |
| 4 Istruzione e diritto allo studio                             | 415.285,28          | 710.000,00          | 0,00        | 0,00             | 0,00              |
| 5 Tutela e valorizzazione dei beni e attivita' culturali       | 55.500,00           | 0,00                | 0,00        | 0,00             | 0,00              |
| 6 Politiche giovanili, sport e tempo libero                    | 25.000,00           | 447.364,20          | 0,00        | 0,00             | 0,00              |
| 7 Turismo  | 10.000,00           | 0,00                | 0,00        | 0,00             | 0,00              |
| 8 Assetto del territorio ed edilizia abitativa                 | 17.500,00           | 0,00                | 0,00        | 0,00             | 0,00              |
| 9 Sviluppo sostenibile e tutela del territorio e dell'ambiente | 545.000,00          | 5.000,00            | 0,00        | 0,00             | 0,00              |
| 10 Trasporti e diritto alla mobilita'                          | 546.761,00          | 556.803,48          | 0,00        | 0,00             | 0,00              |
| 11 Soccorso civile   | 19.100,00           | 0,00                | 0,00        | 0,00             | 0,00              |
| 12 Diritti sociali, politiche sociali e famiglia               | 506.717,80          | 45.000,00           | 0,00        | 0,00             | 0,00              |
| 14 Sviluppo economico e competitivita'                         | 0,00                | 0,00                | 0,00        | 0,00             | 0,00              |
| 20 Fondi e accantonamenti                                      | 316.839,00          | 0,00                | 0,00        | 0,00             | 0,00              |
| 50 Debito pubblico   | 7.479,50            | 0,00                | 0,00        | 94.754,39        | 0,00              |
| 60 Anticipazioni finanziarie                                   | 0,00                | 0,00                | 0,00        | 0,00             | 750.000,00        |
| 99 Servizi per conto terzi                                     | 0,00                | 0,00                | 0,00        | 0,00             | 0,00              |
| <b>Totale</b>  | <b>3.955.022,21</b> | <b>1.980.988,55</b> | <b>0,00</b> | <b>94.754,39</b> | <b>750.000,00</b> |

| Servizi a carattere produttivo  |             |             |                 |             |             |                 |
|---------------------------------|-------------|-------------|-----------------|-------------|-------------|-----------------|
| Descrizione servizio            | Anno 2023   |             |                 | Anno 2024   |             |                 |
|                                 | Spese       | Entrate     | % copert. costo | Spese       | Entrate     | % copert. costo |
| Distribuzione gas               | 0,00        | 0,00        | 0,00            | 0,00        | 0,00        | 0,00            |
| Centrale del latte              | 0,00        | 0,00        | 0,00            | 0,00        | 0,00        | 0,00            |
| Distribuzione energia elettrica | 0,00        | 0,00        | 0,00            | 0,00        | 0,00        | 0,00            |
| Teleriscaldamento               | 0,00        | 0,00        | 0,00            | 0,00        | 0,00        | 0,00            |
| Trasporti pubblici              | 0,00        | 0,00        | 0,00            | 0,00        | 0,00        | 0,00            |
| Altri servizi                   | 0,00        | 0,00        | 0,00            | 0,00        | 0,00        | 0,00            |
| <b>Totale</b>                   | <b>0,00</b> | <b>0,00</b> |                 | <b>0,00</b> | <b>0,00</b> |                 |



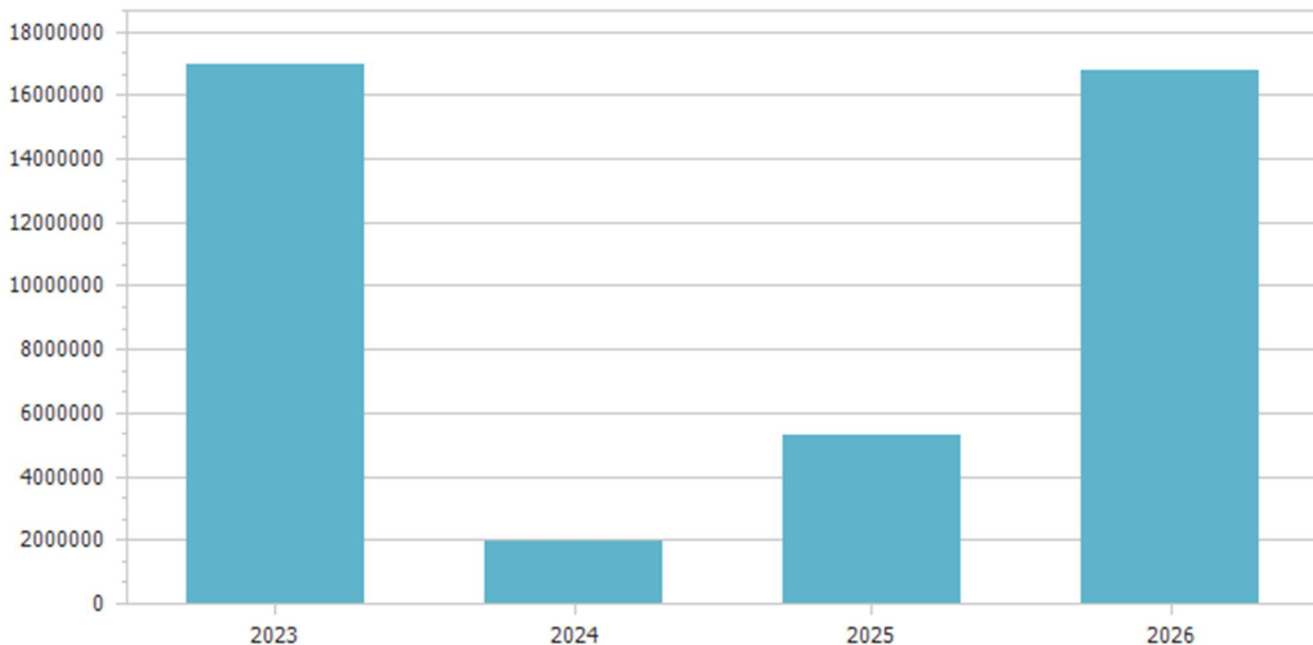
|  |             |             |      |             |             |      |
|--|-------------|-------------|------|-------------|-------------|------|
| Protezione civile, pronto intervento e tutela della sicurezza pubblica | 0,00        | 0,00        | 0,00 | 0,00        | 0,00        | 0,00 |
| Istruzione primaria e secondaria                                       | 0,00        | 0,00        | 0,00 | 0,00        | 0,00        | 0,00 |
| Servizi necroscopici e cimiteriali                                     | 0,00        | 0,00        | 0,00 | 0,00        | 0,00        | 0,00 |
| Acquedotto   | 0,00        | 0,00        | 0,00 | 0,00        | 0,00        | 0,00 |
| Fognatura e depurazione  | 0,00        | 0,00        | 0,00 | 0,00        | 0,00        | 0,00 |
| Nettezza urbana  | 0,00        | 0,00        | 0,00 | 0,00        | 0,00        | 0,00 |
| Viabilità e illuminazione pubblica                                     | 0,00        | 0,00        | 0,00 | 0,00        | 0,00        | 0,00 |
| <b>Totale</b>  | <b>0,00</b> | <b>0,00</b> |      | <b>0,00</b> | <b>0,00</b> |      |

| <b>Spese correnti</b>                          |                                   |                        |                     |                        |                        |
|--|-----------------------------------|------------------------|---------------------|------------------------|------------------------|
| <b>Macroaggregato</b>                          | <b>Previsioni definitive 2023</b> | <b>Previsioni 2024</b> | <b>Variazione %</b> | <b>Previsioni 2025</b> | <b>Previsioni 2026</b> |
| 1.01 Redditi da lavoro dipendente              | 886.833,22                        | 908.706,44             | 2,47                | 922.959,52             | 948.706,44             |
| 1.02 Imposte e tasse a carico dell'ente        | 108.006,96                        | 105.232,08             | -2,57               | 105.232,08             | 105.232,08             |
| 1.03 Acquisto di beni e servizi                | 3.054.288,19                      | 2.337.660,83           | -23,46              | 2.322.201,66           | 2.364.549,29           |
| 1.04 Trasferimenti correnti                    | 244.879,38                        | 197.587,72             | -19,31              | 197.587,72             | 197.587,72             |
| 1.07 Interessi passivi                         | 10.106,38                         | 7.479,50               | -25,99              | 4.757,03               | 2.600,82               |
| 1.09 Rimborsi e poste correttive delle entrate | 15.923,14                         | 9.423,14               | -40,82              | 9.423,14               | 9.423,14               |
| 1.10 Altre spese correnti                      | 371.062,93                        | 388.932,50             | 4,82                | 387.060,78             | 384.260,78             |
| <b>Totale</b>                                  | <b>4.691.100,20</b>               | <b>3.955.022,21</b>    | <b>-15,69</b>       | <b>3.949.221,93</b>    | <b>4.012.360,27</b>    |



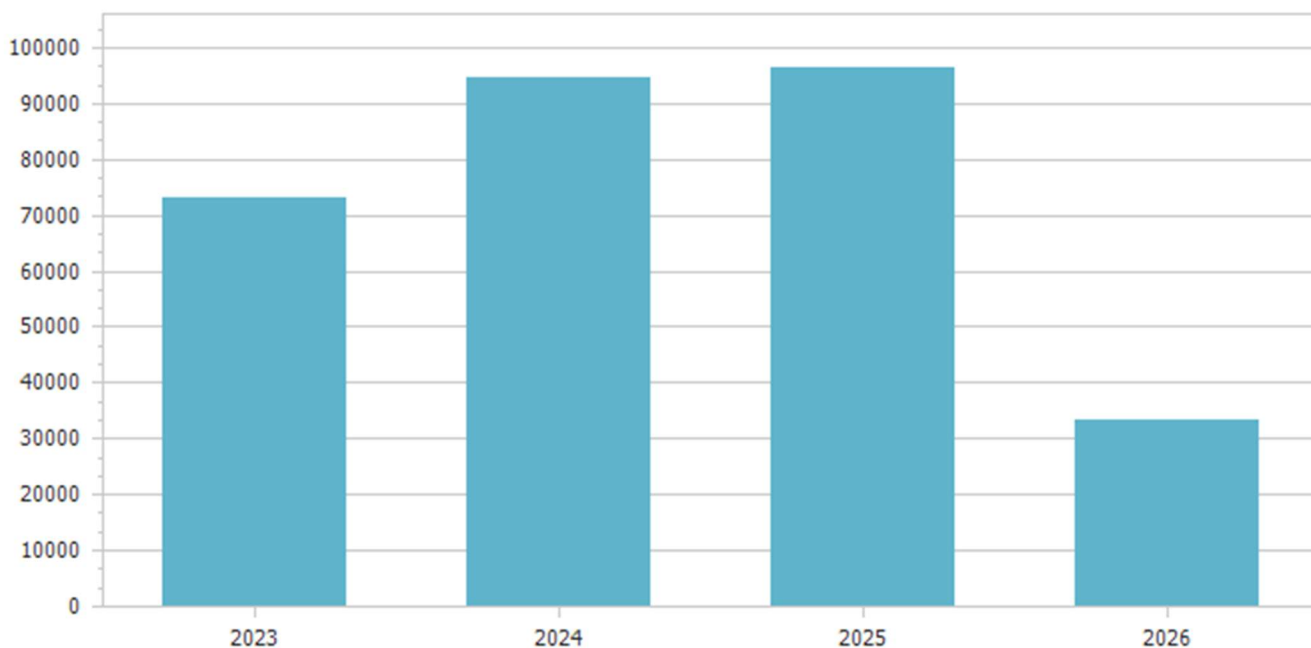
### Spese in conto capitale

| Macroaggregato                                      | Previsioni definitive 2023 | Previsioni 2024     | Variazione %  | Previsioni 2025     | Previsioni 2026      |
|---|----------------------------|---------------------|---------------|---------------------|----------------------|
| 2.02 Investimenti fissi lordi e acquisto di terreni | 16.022.727,42              | 1.915.411,68        | -88,05        | 5.271.821,91        | 16.763.982,52        |
| 2.03 Contributi agli investimenti                   | 518.343,97                 | 65.576,87           | -87,35        | 0,00                | 0,00                 |
| 2.04 Altri trasferimenti in conto capitale          | 0,00                       | 0,00                | 0,00          | 0,00                | 0,00                 |
| 2.05 Altre spese in conto capitale                  | 430.000,00                 | 0,00                | -100,00       | 0,00                | 0,00                 |
| <b>Totale</b>                                       | <b>16.971.071,39</b>       | <b>1.980.988,55</b> | <b>-88,33</b> | <b>5.271.821,91</b> | <b>16.763.982,52</b> |



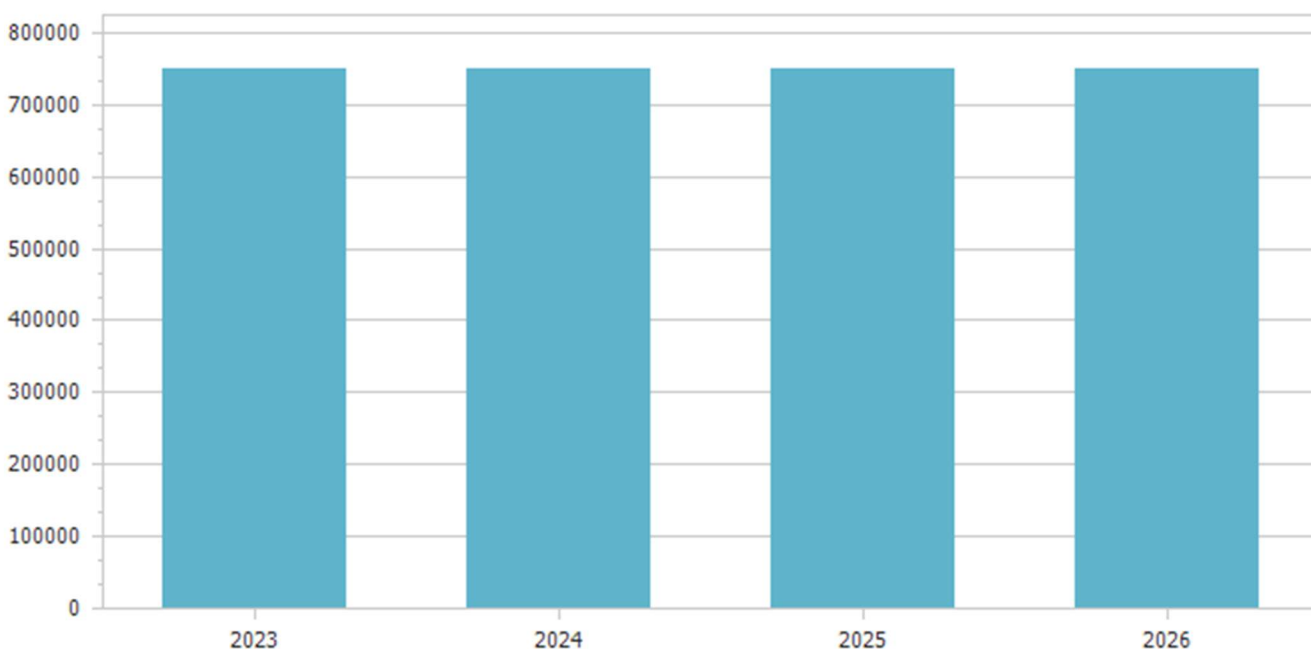
In questa voce sono classificate le spese relative alla realizzazione di nuove opere, agli interventi di manutenzione straordinaria ed alle spese di progettazione previste nel piano delle opere pubbliche e le spese per altri interventi quali ad esempio a manutenzione straordinaria di immobili, scuole, strade e verde pubblico tenendo conto delle spese finanziate a mezzo del fondo pluriennale vincolato, e le spese re-imputate da esercizi precedenti.

| <b>Rimborso Prestiti</b>  |                            |                  |              |                  |                  |
|---|----------------------------|------------------|--------------|------------------|------------------|
| Macroaggregato  | Previsioni definitive 2023 | Previsioni 2024  | Variazione % | Previsioni 2025  | Previsioni 2026  |
| 4.01 Rimborso di titoli obbligazionari                          | 60.412,57                  | 61.852,18        | 2,38         | 63.342,84        | 0,00             |
| 4.03 Rimborso mutui e altri finanziamenti a medio lungo termine | 12.709,70                  | 32.902,21        | 158,87       | 33.100,82        | 33.305,32        |
| <b>Totale</b>   | <b>73.122,27</b>           | <b>94.754,39</b> | <b>29,58</b> | <b>96.443,66</b> | <b>33.305,32</b> |



Il limite della capacità di indebitamento previsto dall'art. 204 del TUEL per gli anni 2024 - 2026 è ampiamente rispettato

| <b>Chiusura Anticipazioni ricevute da istituto tesoriere/cassiere</b> |                            |                   |              |                   |                   |
|---|----------------------------|-------------------|--------------|-------------------|-------------------|
| Macroaggregato  | Previsioni definitive 2023 | Previsioni 2024   | Variazione % | Previsioni 2025   | Previsioni 2026   |
| 5.01 Chiusura Anticipazioni ricevute da istituto tesoriere/cassiere   | 750.000,00                 | 750.000,00        | 0,00         | 750.000,00        | 750.000,00        |
| <b>Totale</b>   | <b>750.000,00</b>          | <b>750.000,00</b> | <b>0,00</b>  | <b>750.000,00</b> | <b>750.000,00</b> |





Come già specificato per le entrate, il ricorso all'anticipazione è necessario per garantire il rispetto dei termini di pagamento e l'importo è correlato ad ugual entrata.

## **ACCANTONAMENTO TRATTAMENTO DI FINE MANDATO DEL SINDACO**

In applicazione del principio contabile applicato concernente la contabilità finanziaria di cui all'All.4/2 al D.Lgs. 118/2011 e smi - punto 5.2 lettera i) è stato altresì costituito apposito "Fondo spese per indennità di fine mandato del Sindaco" per un importo di € 3.050,00 che, in quanto fondo, non sarà possibile impegnare ma che, determinando un'economia di bilancio, confluirà nel risultato di amministrazione.

## **FONDO A COPERTURA PERDITE SOCIETÀ PARTECIPATE**

Il Consiglio Comunale con deliberazione n. 53 del 29.12.2022 ha effettuato la revisione periodica delle partecipazioni possedute al 31.12.2021.

Il Comune di Bella possiede le seguenti quote di partecipazione:

- a) Società Acquedotto Lucano S.p.A. con una quota dello 0,03 %;
- b) C.S.R.Marmo-Melandro Soc.Consortile a.r.l. in liquidazione, con una quota del 2,50%;
- c) Gal percorsi Srl con una quota del 0,7875%.

Il Comune a seguito della revisione ordinaria delle partecipazioni ha ritenuto di mantenere quella in Acquedotto Lucano S.p.A. e in Gal Percorsi Srl in quanto società che producono un servizio di interesse generale, mentre l'iter di cessione della partecipazione verso la C.S.R.Marmo-Melandro Soc.Consortile a.r.l. in liquidazione avviato con Determinazione del Responsabile del Servizio Finanziario n. 225 del 18.09.2018, in esecuzione della D.C.C. n. 35 del 29.09.2017 (Revisione straordinaria delle Partecipazioni) si è concluso con una gara deserta (giusto verbale di assenza di manifestazioni di interesse del 10.10.2018).

Considerato che il bilancio di liquidazione della C.S.R.Marmo-Melandro Soc. Consortile a.r.l. in liquidazione risulta in perdita, nel Bilancio di Previsione 2024/2026 è stata accantonata una quota annua pari ad € 2.000,00.

## **FONDO CONTENZIOSO**

Nel bilancio di previsione 2024-2026 sono state previste ulteriori somme da accantonare rispetto a quelle già accantonate negli anni precedenti, e rispettivamente, per ciascuno degli anni 2024-2026 sono stati previsti accantonamenti pari ad € 100.000,00 per tutti e tre gli anni; la quantificazione di tale accantonamento è stata effettuata seguendo criteri di natura prudenziale finalizzati a mantenere in sicurezza il bilancio dell'Ente.

## **ELENCO DELLE GARANZIE PRINCIPALI O SUSSIDIARIE PRESTATE DALL'ENTE A FAVORE DI ENTI E DI ALTRI SOGGETTI**

Il comune di Bella non ha fornito alcuna garanzia e/o fidejussione a favore di alcun soggetto.

## **UTILIZZO DI STRUMENTI FINANZIARI DERIVATI**

L'Ente non ha stipulato contratti relativi a strumenti finanziari derivati o comunque contratti di finanziamento che includono una componente derivata.

## **ARTICOLAZIONE E RELAZIONE TRA LE ENTRATE E LE SPESE NON RICORRENTI**

Si evidenzia l'articolazione delle spese e delle entrate che alla categoria delle "*spese-entrate correnti a carattere non permanente*" di cui all'*art. 187, comma 2, lett. d), TUEL* .

Al riguardo si ricorda che le entrate sono distinte in ricorrenti e non ricorrenti a seconda se l'acquisizione dell'entrata sia prevista a regime ovvero limitata ad uno o più esercizi, e le spese sono distinte in ricorrente e non ricorrente, a seconda se la spesa sia prevista a regime o limitata ad uno o più esercizi

## **ENTRATE/SPESE PER CONTO TERZI E PARTITE DI GIRO**

Le disposizioni in materia di scissione dei pagamenti (split payment) introdotte dall'articolo 1, comma 629, lettera b), della legge 23 dicembre 2014, n. 190 (legge di stabilità 2015) prevedono che le pubbliche amministrazioni acquirenti di beni e servizi, ancorché non rivestano la qualità di soggetto passivo dell'IVA, devono versare direttamente all'erario l'imposta sul valore aggiunto che è stata addebitata loro dai fornitori.